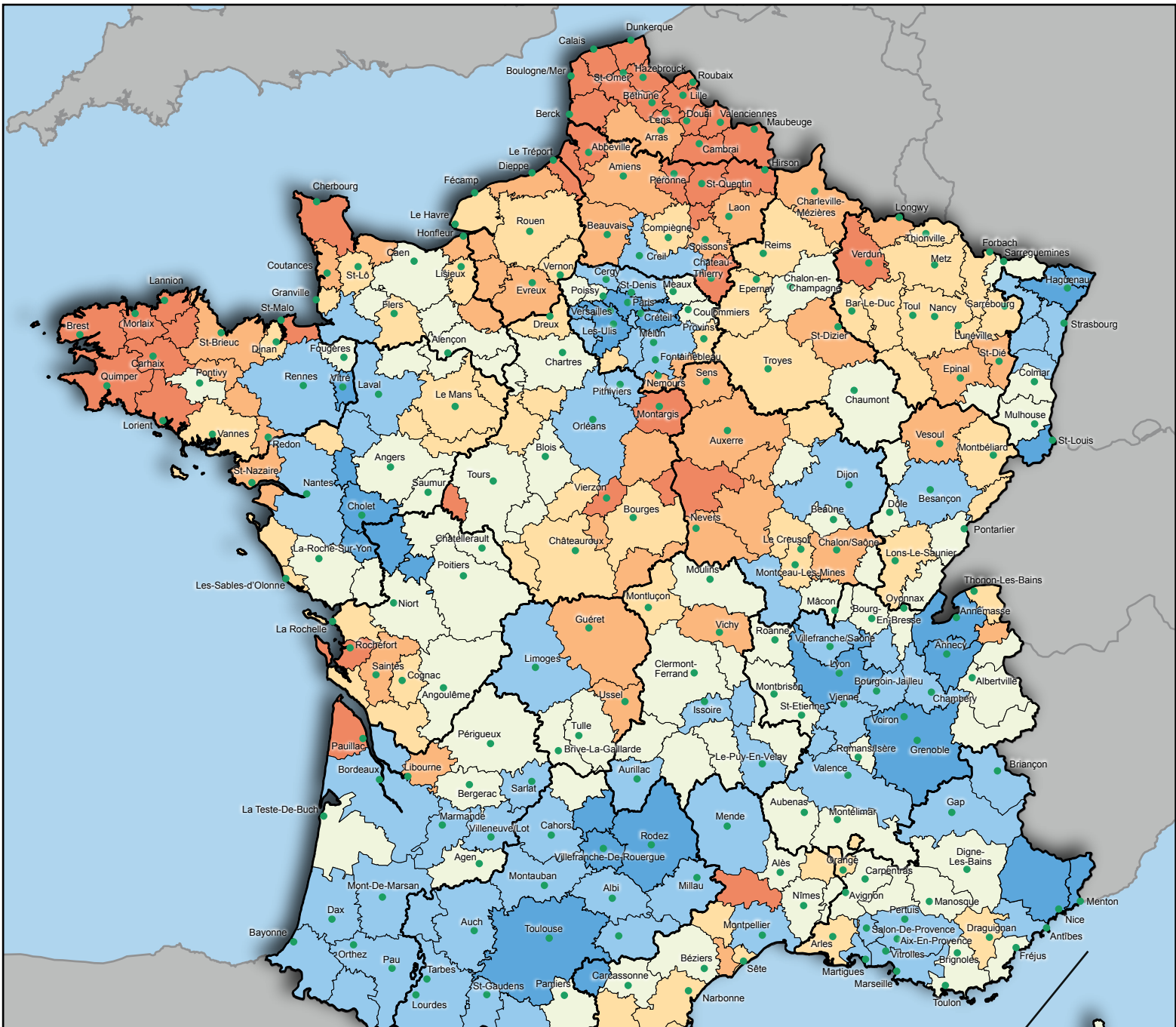


Mortalité évitable par des actions sur les facteurs de risques individuels

Hommes et Femmes - Par zone d'emploi - Période 2008- 2011

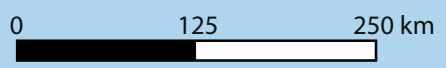


Source : IGN, INSEE, CépiDC
 Traitement ORS Nord - Pas-de-Calais

Indices Comparatifs de Mortalité
 (France = 100)

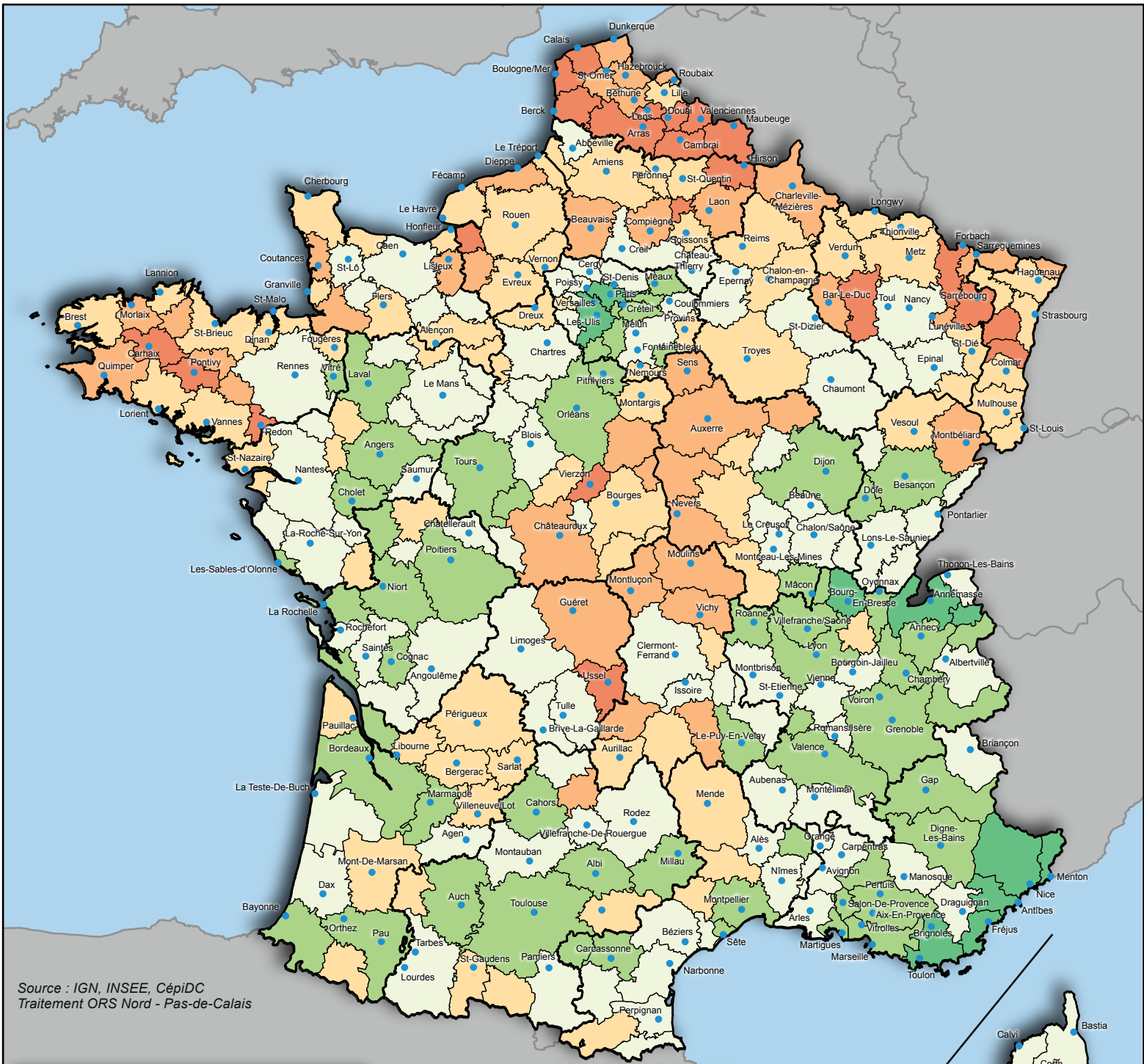
- Plus de 125 (38 Z.E.) *Surmortalité*
- 115 à 125 (45 Z.E.)
- 105 à 115 (59 Z.E.)
-
- 95 à 105 (77 Z.E.) *Moyenne*
- 85 à 95 (60 Z.E.)
- Moins de 85 (25 Z.E.) *Sous-mortalité*

Zone d'emploi	ICM	Classement (sur 304 zones d'emploi)
Arras	116	231/304
Roubaix - Tourcoing	125	267/304
Flandre - Lys	127	272/304
Lille	128	275/304
Calais	129	280/304
Maubeuge	135	288/304
Berck - Montreuil	137	291/304
Dunkerque	139	292/304
Cambrai	141	295/304
Saint-Omer	143	297/304
Béthune - Bruay	143	298/304
Boulogne-sur-mer	145	300/304
Valenciennes	147	301/304
Douai	148	302/304
Lens - Hénin	158	304/304



Mortalité évitable par des actions sur le système de soins

Hommes et Femmes - Par zone d'emploi - Période 2008- 2011



Source : IGN, INSEE, CépiDC
 Traitement ORS Nord - Pas-de-Calais

Indices Comparatifs de Mortalité
 (France = 100)

- Plus de 125 (22 Z.E.) *Surmortalité*
- 115 à 125 (42 Z.E.)
- 105 à 115 (76 Z.E.)
- 95 à 105 (95 Z.E.) *Moyenne*
- 85 à 95 (59 Z.E.) *Sous-mortalité*
- Moins de 85 (10 Z.E.)

Zone d'emploi	ICM	Classement (sur 304 zones d'emploi)
Lille	107	178/304
Roubaix - Tourcoing	117	261/304
Flandre - Lys	118	268/304
Saint-Omer	121	276/304
Béthune - Bruay	123	279/304
Dunkerque	124	281/304
Douai	128	288/304
Cambrai	128	289/304
Calais	128	290/304
Arras	128	291/304
Lens - Hénin	129	294/304
Maubeuge	130	295/304
Berck - Montreuil	130	296/304
Valenciennes	131	298/304
Boulogne-sur-mer	132	301/304

