

## Les professions médicales

Desserte de l'ensemble des professionnels médicaux par intercommunalité au 1<sup>er</sup> janvier 2003

	Nombre	Nombre d'habitants par professionnel médical
C. U. d'Arras	533	168
C. A. de Cambrai	312	184
C. U. de Lille Métropole	5757	190
Montreuillois	320	217
France métropolitaine	257732	227
C. A. de Valenciennes	849	231
C. A. de Saint-Omer	273	239
C. A. du Boulonnais	506	242
Nord	10190	251
C. A. de Maubeuge - Val de Sambre	375	273
Nord - Pas-de-Calais	14570	274
C. A. du Douaisis	559	275
C. A. du Calaisis	346	284
C. U. de Dunkerque	727	287
Pas-de-Calais	4380	329
C. A. de l'Artois	622	331
C. A. de Lens - Liévin	733	341
C. A. d'Hénin - Carvin	362	346
Coeur de Flandre	312	374
C. A. de la Porte de Hainaut	360	399
Sambre - Avesnois	323	421
Sept Vallées	72	454
Ternois	89	471
Cambrésis	191	517
Communes non classées	600	552
Saint-Omer	71	711
Boulonnais	56	719
Artois	128	727
Artois / Ternois	22	751
Calaisis	71	813

Source : Répertoire ADELI, DRASS du Nord - Pas-de-Calais.  
Traitement ORS Nord - Pas-de-Calais.

Répartition de la population et de l'ensemble des professionnels médicaux par bassin de vie au 1<sup>er</sup> janvier 2003 (en %)

Bassin de vie	Population	Ensemble des professionnels
Métropole	32,8	42,9
Littoral	20,2	17,3
Hainaut	18,8	16,7
Artois	28,2	23,1
Total	100	100

Source : Répertoire ADELI, DRASS du Nord - Pas-de-Calais, INSEE RGP 1999.  
Traitement ORS Nord - Pas-de-Calais.

Répartition de la population et de l'ensemble des professionnels médicaux par type de commune au 1<sup>er</sup> janvier 2003 (en %)

Type de commune	Population	Ensemble des professionnels
Pôles urbains	76,3	89,7
Couronnes périurbaines	12,0	4,5
Communes multipolarisées	6,6	2,8
Communes à dominante rurale	5,1	3,0
Total	100	100

Source : Répertoire ADELI, DRASS du Nord - Pas-de-Calais, INSEE RGP 1999.  
Traitement ORS Nord - Pas-de-Calais.

## Les professions médicales

Age moyen de l'ensemble des professionnels médicaux, répartition par tranche d'âge (en %) et indice de vieillissement par intercommunalité au 1<sup>er</sup> janvier 2003

	Age moyen	Nombre	- de 35 ans	de 35 à 39 ans	de 40 à 44 ans	de 45 à 49 ans	de 50 à 54 ans	de 55 à 59 ans	de 60 à 64 ans	+ de 65 ans	Plus de 50 ans	+ de 50 ans / - de 40 ans
Sept Vallées	49,4	72	2,8	9,7	18,1	16,7	25,0	20,8	2,8	4,2	52,8	4,2
Artois / Ternois	48,2	22	9,1	4,5	9,1	18,2	36,4	22,7	-	-	59,1	4,3
Ternois	47,2	89	6,7	19,1	7,9	24,7	18,0	18,0	3,4	2,2	41,6	1,6
C. A. de Maubeuge - Val de Sambre	47,0	375	10,9	9,6	20,1	19,0	19,1	13,7	5,1	2,4	40,4	2,0
France métropolitaine	47,0	257732	10,0	12,4	17,3	20,1	20,0	12,1	4,9	3,3	40,2	1,4
C. A. de Cambrai	46,9	312	9,2	15,0	15,8	20,3	20,4	10,5	4,6	4,2	39,8	1,6
C. A. du Douaisis	46,7	559	10,9	13,3	17,2	19,7	19,5	11,6	3,8	4,0	38,9	1,6
C. U. de Dunkerque	46,7	727	10,1	11,4	19,7	20,4	19,0	12,8	3,5	3,0	38,4	1,8
Cambrésis	46,7	191	8,0	14,4	16,6	23,2	19,9	11,0	5,2	1,6	37,8	1,7
C. A. d'Hénin - Carvin	46,5	362	8,8	14,6	18,5	18,3	20,6	14,4	3,7	1,1	39,8	1,7
C. U. d'Arras	46,4	533	9,7	13,8	19,5	20,1	18,7	11,6	3,6	3,0	36,9	1,6
C. A. de l'Artois	46,3	622	11,0	13,9	18,1	19,1	18,2	13,3	4,0	2,5	38,0	1,5
Calaisis	46,2	71	11,3	9,9	15,5	26,8	25,4	7,0	4,2	-	36,6	1,7
Sambre - Avesnois	46,0	323	12,6	10,9	19,9	19,2	21,2	11,5	2,5	2,2	37,5	1,6
Montreuillois	46,0	320	11,7	12,1	18,3	20,3	20,0	13,3	3,3	1,1	37,7	1,6
Pas-de-Calais	46,0	4380	10,8	13,8	19,5	20,0	18,6	12,2	3,4	1,8	35,9	1,5
Artois	45,9	128	10,1	17,3	16,4	17,1	19,5	14,0	4,8	0,8	39,0	1,4
Nord - Pas-de-Calais	45,8	14570	12,7	14,4	18,6	19,3	17,3	11,3	3,8	2,6	35,0	1,3
C. A. du Calaisis	45,7	346	8,8	13,5	25,4	18,7	17,8	11,4	3,0	1,5	33,6	1,5
Nord	45,7	10190	13,5	14,7	18,2	19,0	16,7	11,0	4,0	3,0	34,6	1,2
Communes non classées	45,6	600	10,4	13,8	22,0	21,7	15,3	12,2	2,6	1,9	32,0	1,3
C. A. de Lens - Liévin	45,6	733	12,1	13,3	21,3	21,2	15,2	11,6	2,7	2,6	32,1	1,3
C. A. de la Porte de Hainaut	45,5	360	10,4	14,8	19,8	23,0	18,0	10,1	3,1	0,8	32,0	1,3
C. U. de Lille Métropole	45,4	5757	15,1	15,5	17,5	18,2	15,6	10,6	4,3	3,3	33,8	1,1
Saint-Omer	45,3	71	5,6	16,9	23,9	26,8	15,5	9,9	1,4	-	26,8	1,2
C. A. de Valenciennes	45,2	849	14,2	16,4	18,4	18,0	14,6	11,4	4,7	2,5	33,1	1,1
C. A. de Saint-Omer	45,0	273	13,4	13,8	17,8	22,4	21,0	8,6	2,6	0,4	32,5	1,2
C. A. du Boulonnais	45,0	506	13,1	15,5	20,7	17,4	18,5	9,7	4,4	0,6	33,3	1,2
Boulonnais	44,6	56	12,5	12,5	21,4	21,4	21,4	10,7	-	-	32,1	1,3
Coeur de Flandre	44,4	312	15,1	14,5	21,6	18,7	19,8	6,7	1,3	2,3	30,1	1,0

Source : Répertoire ADELI, DRASS du Nord - Pas-de-Calais. Traitement ORS Nord - Pas-de-Calais.

## Les professions médicales

Répartition de l'ensemble des professionnels médicaux par sexe (en %) par intercommunalité au 1<sup>er</sup> janvier 2003

	Nombre	Hommes	Femmes
Calaisis	71	84,5	15,5
Artois / Ternois	22	81,8	18,2
Artois	128	79,0	21,0
Saint-Omer	71	78,9	21,1
Boulonnais	56	78,6	21,4
Sambre - Avesnois	323	75,0	25,0
Sept Vallées	72	75,0	25,0
Ternois	89	71,9	28,1
C. A. d'Hénin - Carvin	362	71,1	28,9
Communes non classées	600	70,5	29,5
C. A. de la Porte de Hainaut	360	69,4	30,6
C. A. du Boulonnais	506	69,1	30,9
Montreuillois	320	68,4	31,6
Cambrésis	191	67,5	32,5
Pas-de-Calais	4380	67,2	32,8
C. A. de l'Artois	622	66,8	33,2
C. A. de Lens - Liévin	733	66,6	33,4
C. A. du Calaisis	346	66,6	33,4
C. A. de Maubeuge - Val de Sambre	375	65,9	34,1
C. U. de Dunkerque	727	65,0	35,0
C. A. du Douaisis	559	65,0	35,0
C. A. de Saint-Omer	273	64,9	35,1
C. A. de Cambrai	312	64,6	35,4
Nord - Pas-de-Calais	14570	63,7	36,3
Nord	10190	62,1	37,9
Coeur de Flandre	312	60,8	39,2
C. A. de Valenciennes	849	60,5	39,5
France métropolitaine	257732	59,6	40,4
C. U. de Lille Métropole	5757	59,5	40,5
C. U. d'Arras	533	53,2	46,8

Source : Répertoire ADELI, DRASS du Nord - Pas-de-Calais. Traitement ORS Nord - Pas-de-Calais.

## Les professions médicales

Répartition de l'ensemble des professionnels médicaux par secteur d'activité (en %) par intercommunalité au 1<sup>er</sup> janvier 2003

	Nombre	Cabinet	Hôpital public	Hôpital privé PSPH non lucratif	Ensemble Hôpital public et privé (PSPH)	Hôpital privé non PSPH lucratif	Total établissements hospitaliers	Autres secteurs
Calaisis	71	100,0	-	-	-	-	-	-
Saint-Omer	71	98,6	-	-	-	-	-	1,4
Boulonnais	56	96,4	-	-	-	-	-	3,6
Artois / Ternois	22	95,4	-	-	-	-	-	4,6
Artois	128	93,4	3,5	-	3,5	-	3,5	3,1
Sept Vallées	72	87,5	1,4	-	1,4	4,2	5,6	7,0
Communes non classées	600	85,1	9,5	-	9,5	1,0	10,5	4,5
Cambrésis	191	84,7	9,3	-	9,3	2,1	11,4	3,9
Ternois	89	82,0	-	-	-	11,2	11,2	6,8
C. A. de la Porte de Hainaut	360	74,6	19,5	-	19,5	0,6	20,1	5,3
Sambre - Avesnois	323	69,6	22,5	-	22,5	2,9	25,4	5,0
Coeur de Flandre	312	67,9	27,6	0,8	28,4	-	28,4	3,7
C. A. du Calaisis	346	62,7	23,1	-	23,1	2,9	26,1	11,3
C. A. du Boulonnais	506	62,6	25,7	-	25,7	2,8	28,5	8,9
C. A. du Douaisis	559	62,1	16,3	1,3	17,6	4,9	22,4	15,5
C. U. de Dunkerque	727	61,8	18,8	5,3	24,1	4,2	28,3	10,0
Pas-de-Calais	4380	60,9	19,9	4,6	24,4	2,0	26,4	12,6
C. A. d'Hénin - Carvin	362	60,8	8,2	15,2	23,4	3,6	27,0	12,2
France métropolitaine	257732	60,4	23,4	2,5	26,0	3,1	29,0	10,5
C. A. de l'Artois	622	60,3	18,1	3,5	21,6	3,1	24,7	15,0
Nord - Pas-de-Calais	14570	58,8	23,9	3,7	27,6	2,6	30,2	11,0
C. A. de Maubeuge - Val de Sambre	375	58,3	27,2	-	27,2	4,0	31,2	10,5
Nord	10190	57,9	25,7	3,3	29,0	2,9	31,8	10,3
C. A. de Cambrai	312	56,4	26,1	-	26,1	6,9	33,0	10,6
C. A. de Saint-Omer	273	56,1	34,3	-	34,3	0,4	34,7	9,2
C. A. de Valenciennes	849	55,9	24,4	3,4	27,8	3,6	31,4	12,6
C. A. de Lens - Liévin	733	53,4	22,7	7,3	30,1	-	30,1	16,5
C. U. de Lille Métropole	5757	51,7	30,2	4,5	34,7	2,5	37,2	11,1
Montreuillois	320	50,0	22,7	21,4	44,1	1,2	45,3	4,7
C. U. d'Arras	533	45,8	25,3	0,2	25,5	2,6	28,1	26,1

Source : Répertoire ADELI, DRASS du Nord - Pas-de-Calais. Traitement ORS Nord - Pas-de-Calais.

## Les professions médicales

Répartition de l'ensemble des professionnels médicaux par type d'activité (en %) par intercommunalité au 1<sup>er</sup> janvier 2003

	Nombre	Libéraux et mixtes	Salariés
Saint-Omer	71	100,0	-
Calais	71	98,6	1,4
Boulonnais	56	96,4	3,6
Artois / Ternois	22	95,4	4,6
Sept Vallées	72	93,0	7,0
Artois	128	92,6	7,4
Cambrésis	191	86,3	13,7
Communes non classées	600	85,9	14,1
Ternois	89	84,3	15,7
C. A. de la Porte de Hainaut	360	75,2	24,8
Sambre - Avesnois	323	71,5	28,5
Coeur de Flandre	312	68,2	31,8
C. U. de Dunkerque	727	64,4	35,6
C. A. du Calais	346	64,1	35,9
C. A. du Boulonnais	506	64,0	36,0
C. A. du Douaisis	559	63,9	36,1
C. A. d'Hénin - Carvin	362	63,6	36,4
France métropolitaine	257732	62,1	37,9
Pas-de-Calais	4380	62,0	38,0
C. A. de Cambrai	312	61,9	38,1
C. A. de Maubeuge - Val de Sambre	375	61,8	38,2
C. A. de l'Artois	622	61,3	38,7
Nord - Pas-de-Calais	14570	60,4	39,6
Nord	10190	59,7	40,3
C. A. de Saint-Omer	273	58,3	41,7
C. A. de Valenciennes	849	58,3	41,7
C. A. de Lens - Liévin	733	53,5	46,5
C. U. de Lille Métropole	5757	53,2	46,8
Montreuillois	320	50,0	50,0
C. U. d'Arras	533	47,5	52,5

Source : Répertoire ADELI, DRASS du Nord - Pas-de-Calais. Traitement ORS Nord - Pas-de-Calais.

## Les professions médicales

Répartition de l'ensemble des professionnels médicaux par profession (en %) par intercommunalité au 1<sup>er</sup> janvier 2003

	Nombre	Médecins	Chirurgiens- dentistes	Sages- femmes
C. U. d'Arras	533	83,1	9,6	7,3
Montreuillois	320	82,8	11,6	5,6
C. U. de Lille Métropole	5757	82,1	11,3	6,5
C. A. d'Hénin - Carvin	362	82,0	14,6	3,3
C. A. de la Porte de Hainaut	360	81,4	14,1	4,4
C. A. de Saint-Omer	273	80,9	12,8	6,2
C. A. de Maubeuge - Val de Sambre	375	80,8	11,2	8,0
Nord	10190	80,7	12,9	6,3
Nord - Pas-de-Calais	14570	80,7	13,2	6,1
Sept Vallées	72	80,6	18,1	1,4
Artois	128	80,5	18,7	0,8
Pas-de-Calais	4380	80,5	13,9	5,6
Saint-Omer	71	80,3	19,7	-
C. A. de Lens - Liévin	733	80,2	13,1	6,7
Communes non classées	600	80,0	19,2	0,8
C. A. de l'Artois	622	79,9	13,7	6,4
C. A. de Cambrai	312	79,8	13,1	7,1
C. A. du Boulonnais	506	79,1	14,2	6,7
C. A. du Douaisis	559	78,7	14,5	6,8
C. A. du Calaisis	346	78,6	14,4	6,9
Boulonnais	56	78,6	21,4	-
Cambrésis	191	78,6	16,7	4,7
Coeur de Flandre	312	78,5	16,7	4,8
C. A. de Valenciennes	849	78,4	13,2	8,4
France métropolitaine	257732	78,1	15,8	6,1
C. U. de Dunkerque	727	78,1	15,0	6,9
Sambre - Avesnois	323	78,0	17,0	4,9
Artois / Ternois	22	77,3	22,7	-
Calaisis	71	71,8	26,8	1,4
Ternois	89	70,8	20,2	9,0

Source : Répertoire ADELI, DRASS du Nord - Pas-de-Calais. Traitement ORS Nord - Pas-de-Calais.

## Professions médicales : les médecins

Desserte des médecins par intercommunalité au 1<sup>er</sup> janvier 2003

	Nombre	Nombre d'habitants par médecin
C. U. d'Arras	443	202
C. U. de Lille Métropole	4729	231
C. A. de Cambrai	249	231
Montreuillois	265	262
<b>France métropolitaine</b>	<b>201400</b>	<b>291</b>
C. A. de Valenciennes	666	294
C. A. de Saint-Omer	221	296
C. A. du Boulonnais	400	307
<b>Nord</b>	<b>8226</b>	<b>311</b>
C. A. de Maubeuge - Val de Sambre	303	338
<b>Nord - Pas-de-Calais</b>	<b>11752</b>	<b>340</b>
C. A. du Douaisis	440	350
C. A. du Calaisis	272	362
C. U. de Dunkerque	568	367
<b>Pas-de-Calais</b>	<b>3526</b>	<b>409</b>
C. A. de l'Artois	497	415
C. A. d'Hénin - Carvin	297	422
C. A. de Lens - Liévin	588	426
Coeur de Flandre	245	476
C. A. de la Porte de Hainaut	293	490
Sambre - Avesnois	252	539
Sept Vallées	58	563
Cambrésis	150	658
Ternois	63	665
Communes non classées	480	690
Saint-Omer	57	886
Artois	103	902
Boulonnais	44	915
Artois / Ternois	17	972
Calaisis	51	1132

Source : Répertoire ADELI, DRASS du Nord - Pas-de-Calais.  
Traitement ORS Nord - Pas-de-Calais.

Répartition de la population et des médecins par bassin de vie au 1<sup>er</sup> janvier 2003 (en %)

Bassin de vie	Population	Médecins
<b>Métropole</b>	<b>32,8</b>	<b>43,5</b>
<b>Littoral</b>	<b>20,2</b>	<b>17,0</b>
<b>Hainaut</b>	<b>18,8</b>	<b>16,5</b>
<b>Artois</b>	<b>28,2</b>	<b>23,0</b>
<b>Total</b>	<b>100</b>	<b>100</b>

Source : Répertoire ADELI, DRASS du Nord - Pas-de-Calais, INSEE RGP 1999.  
Traitement ORS Nord - Pas-de-Calais.

Répartition de la population et des médecins par type de commune au 1<sup>er</sup> janvier 2003 (en %)

Type de commune	Population	Médecins
<b>Pôles urbains</b>	<b>76,3</b>	<b>89,9</b>
<b>Couronnes périurbaines</b>	<b>12,0</b>	<b>4,4</b>
<b>Communes multipolarisées</b>	<b>6,6</b>	<b>2,9</b>
<b>Communes à dominante rurale</b>	<b>5,1</b>	<b>2,8</b>
<b>Total</b>	<b>100</b>	<b>100</b>

Source : Répertoire ADELI, DRASS du Nord - Pas-de-Calais, INSEE RGP 1999.  
Traitement ORS Nord - Pas-de-Calais.

## Professions médicales : les médecins

Age moyen des médecins, répartition par tranche d'âge (en %) et indice de vieillissement par intercommunalité au 1<sup>er</sup> janvier 2003

	Age moyen	Nombre	- de 35 ans	de 35 à 39 ans	de 40 à 44 ans	de 45 à 49 ans	de 50 à 54 ans	de 55 à 59 ans	de 60 à 64 ans	+ de 65 ans	Plus de 50 ans	+ de 50 ans / - de 40 ans
Sept Vallées	49,3	58	1,7	8,6	19,0	17,2	25,9	24,1	1,7	1,7	53,4	5,2
Ternois	48,9	63	1,6	12,7	7,9	30,2	22,2	20,6	3,2	1,6	47,6	3,3
Artois / Ternois	48,9	17	5,9	5,9	5,9	23,5	35,3	23,5	-	-	58,8	5,0
C. A. de Maubeuge - Val de Sambre	47,9	303	8,6	8,6	19,3	19,8	21,7	14,0	5,3	2,7	43,7	2,5
C. U. de Dunkerque	47,6	568	7,5	9,5	20,1	21,7	20,1	14,5	3,1	3,5	41,2	2,4
France métropolitaine	47,5	201400	7,5	12,2	17,5	21,1	21,4	12,3	4,9	3,2	41,8	2,1
C. A. du Douaisis	47,4	440	8,0	12,5	17,8	21,9	19,8	12,2	3,5	4,3	39,8	1,9
C. A. de Cambrai	47,4	249	5,5	15,5	16,1	22,2	21,2	12,0	4,1	3,3	40,6	1,9
Sambre - Avesnois	47,3	252	5,8	10,7	22,4	21,8	22,0	12,8	2,1	2,5	39,3	2,4
C. U. d'Arras	47,3	443	6,5	14,4	19,0	21,7	18,2	12,8	3,9	3,6	38,5	1,9
C. A. de l'Artois	47,0	497	8,5	13,1	19,0	20,4	17,9	14,2	3,9	3,1	39,1	1,8
Calaisis	47,0	51	5,9	9,8	17,6	27,5	29,4	5,9	3,9	-	39,2	2,5
C. A. du Calaisis	47,0	272	4,9	10,2	27,5	20,9	19,4	12,3	3,4	1,5	36,5	2,4
Cambrésis	46,7	150	4,8	16,4	17,2	25,5	19,4	10,7	4,7	1,3	36,1	1,7
C. A. d'Hénin - Carvin	46,7	297	6,4	16,1	18,9	19,3	21,0	13,1	4,2	1,0	39,4	1,8
Pas-de-Calais	46,6	3526	7,9	13,6	20,2	21,3	18,9	12,6	3,5	2,0	37,0	1,7
C. A. de Valenciennes	46,5	666	10,0	15,7	17,4	20,5	16,8	11,9	4,9	2,8	36,4	1,4
Nord - Pas-de-Calais	46,4	11752	10,2	14,2	18,9	20,3	17,8	11,8	3,9	2,8	36,4	1,5
Communes non classées	46,4	480	7,2	13,7	23,1	21,6	15,8	13,6	2,6	2,4	34,4	1,6
Artois	46,4	103	8,7	16,7	15,6	20,3	18,4	13,5	5,9	1,0	38,8	1,5
Nord	46,4	8226	11,2	14,5	18,3	19,9	17,4	11,5	4,2	3,1	36,2	1,4
Montreuillois	46,3	265	9,6	12,3	19,9	19,9	21,5	12,3	3,2	1,3	38,3	1,7
C. A. de Lens - Liévin	46,1	588	9,6	13,9	21,5	22,6	14,5	11,7	3,2	3,0	32,4	1,4
Saint-Omer	46,0	57	5,3	12,3	24,6	29,8	15,8	10,5	1,8	-	28,1	1,6
C. U. de Lille Métropole	46,0	4729	13,4	15,4	17,5	18,6	16,0	11,1	4,6	3,4	35,1	1,2
C. A. du Boulonnais	45,6	400	8,4	15,9	22,9	19,5	19,5	9,8	3,6	0,5	33,3	1,4
C. A. de la Porte de Hainaut	45,6	293	9,0	15,8	19,2	23,8	18,7	10,0	2,8	0,7	32,2	1,3
C. A. de Saint-Omer	45,4	221	11,6	14,4	18,3	22,3	21,9	8,3	2,8	0,5	33,4	1,3
Coeur de Flandre	45,2	245	11,9	14,3	20,2	21,4	22,0	6,5	1,6	2,2	32,3	1,2
Boulonnais	44,5	44	13,6	13,6	20,5	18,2	20,5	13,6	-	-	34,1	1,3

Source : Répertoire ADELI, DRASS du Nord - Pas-de-Calais. Traitement ORS Nord - Pas-de-Calais.



## Professions médicales : les médecins

Répartition des médecins par sexe (en %) par intercommunalité au 1<sup>er</sup> janvier 2003

	Nombre	Hommes	Femmes
Calaisis	51	88,2	11,8
Artois / Ternois	17	82,4	17,6
Artois	103	81,6	18,4
Ternois	63	80,9	19,1
Saint-Omer	57	80,7	19,3
Sambre - Avesnois	252	79,1	20,9
Sept Vallées	58	77,6	22,4
Boulonnais	44	77,3	22,7
C. A. du Boulonnais	400	73,4	26,6
Cambrésis	150	73,3	26,7
Montreuillois	265	73,1	26,9
C. A. de la Porte de Hainaut	293	73,0	27,0
C. A. d'Hénin - Carvin	297	72,9	27,1
C. A. de l'Artois	497	72,6	27,4
Communes non classées	480	72,4	27,6
C. A. du Calaisis	272	71,5	28,5
Pas-de-Calais	3526	71,0	29,0
C. A. de Lens - Liévin	588	70,9	29,1
C. A. de Saint-Omer	221	70,7	29,3
C. A. de Maubeuge - Val de Sambre	303	70,6	29,4
C. A. de Cambrai	249	70,1	29,9
C. U. de Dunkerque	568	70,0	30,0
C. A. du Douaisis	440	67,8	32,2
Nord - Pas-de-Calais	11752	67,5	32,5
C. A. de Valenciennes	666	66,9	33,1
Nord	8226	65,9	34,1
Coeur de Flandre	245	65,2	34,8
France métropolitaine	201400	62,8	37,2
C. U. de Lille Métropole	4729	62,7	37,3
C. U. d'Arras	443	55,8	44,2

Source : Répertoire ADELI, DRASS du Nord - Pas-de-Calais. Traitement ORS Nord - Pas-de-Calais.

## Professions médicales : les médecins

Répartition des médecins par secteur d'activité (en %) par intercommunalité au 1<sup>er</sup> janvier 2003

	Nombre	Cabinet	Hôpital public	Hôpital privé PSPH non lucratif	Ensemble Hôpital public et privé (PSPH)	Hôpital privé non PSPH lucratif	Total établissements hospitaliers	Autres secteurs
Calais	51	100,0	-	-	-	-	-	-
Saint-Omer	57	98,2	-	-	-	-	-	1,8
Boulonnais	44	95,5	-	-	-	-	-	4,5
Artois / Ternois	17	94,1	-	-	-	-	-	5,9
Artois	103	92,8	4,3	-	4,3	-	4,3	2,9
Cambrésis	150	86,5	7,2	-	7,2	2,7	9,9	3,6
Sept Vallées	58	86,2	-	-	-	5,2	5,2	8,6
Ternois	63	85,7	-	-	-	6,3	6,3	7,9
Communes non classées	480	82,4	11,6	-	11,6	1,3	12,9	4,8
C. A. de la Porte de Hainaut	293	74,6	19,2	-	19,2	0,8	19,9	5,4
Sambre - Avesnois	252	67,0	23,7	-	23,7	3,3	27,0	5,9
Coeur de Flandre	245	65,2	29,9	1,0	30,8	-	30,8	3,9
C. A. du Boulonnais	400	62,7	26,5	-	26,5	1,8	28,3	9,0
C. A. du Calais	272	62,4	23,2	-	23,2	1,9	25,1	12,5
C. A. de l'Artois	497	61,6	19,0	2,7	21,8	1,7	23,4	14,9
C. A. du Douais	440	60,9	17,2	1,6	18,9	2,5	21,4	17,6
C. U. de Dunkerque	568	59,9	21,6	3,8	25,4	3,1	28,4	11,7
Pas-de-Calais	3526	59,6	20,7	4,9	25,6	1,2	26,9	13,6
C. A. de Maubeuge - Val de Sambre	303	58,3	26,4	-	26,4	3,6	30,0	11,7
France métropolitaine	201400	57,3	25,5	2,9	28,4	2,4	30,8	11,9
Nord - Pas-de-Calais	11752	57,1	25,2	3,8	29,1	1,8	30,8	12,1
C. A. d'Hénin - Carvin	297	56,9	9,0	18,5	27,6	3,4	30,9	12,1
Nord	8226	56,0	27,2	3,4	30,5	2,0	32,5	11,4
C. A. de Valenciennes	666	56,0	24,5	2,7	27,1	3,4	30,6	13,4
C. A. de Cambrai	249	54,2	27,1	-	27,1	6,2	33,3	12,5
C. A. de Saint-Omer	221	53,9	36,1	-	36,1	0,5	36,5	9,5
C. A. de Lens - Liévin	588	52,1	24,3	5,9	30,2	-	30,2	17,7
C. U. de Lille Métropole	4729	49,5	32,0	4,8	36,8	1,4	38,2	12,3
Montreuillois	265	46,0	22,5	25,8	48,3	0,4	48,7	5,3
C. U. d'Arras	443	44,5	25,0	0,3	25,3	0,9	26,2	29,4

Source : Répertoire ADELI, DRASS du Nord - Pas-de-Calais. Traitement ORS Nord - Pas-de-Calais.

## Professions médicales : les médecins

Répartition des médecins par type d'activité (en %) par intercommunalité au 1<sup>er</sup> janvier 2003

	Nombre	Libéraux et mixtes	Salariés
Calaisis	51	100,0	-
Saint-Omer	57	100,0	-
Boulonnais	44	95,4	4,6
Artois / Ternois	17	94,1	5,9
Sept Vallées	58	93,1	6,9
Artois	103	92,8	7,2
Ternois	63	90,5	9,5
Cambrésis	150	89,2	10,8
Communes non classées	480	83,6	16,4
C. A. de la Porte de Hainaut	293	76,3	23,7
Sambre - Avesnois	252	69,4	30,6
Coeur de Flandre	245	65,6	34,4
C. A. du Calaisis	272	65,4	34,6
C. A. du Boulonnais	400	65,0	35,0
C. U. de Dunkerque	568	63,9	36,1
C. A. du Douaisis	440	63,4	36,6
C. A. de l'Artois	497	63,4	36,6
C. A. de Maubeuge - Val de Sambre	303	62,6	37,4
Pas-de-Calais	3526	61,4	38,6
C. A. de Cambrai	249	60,6	39,4
C. A. d'Hénin - Carvin	297	60,6	39,4
France métropolitaine	201400	59,6	40,4
Nord - Pas-de-Calais	11752	59,4	40,6
C. A. de Valenciennes	666	59,2	40,8
Nord	8226	58,5	41,5
C. A. de Saint-Omer	221	56,7	43,3
C. A. de Lens - Liévin	588	52,6	47,4
C. U. de Lille Métropole	4729	51,5	48,5
Montreuillois	265	46,8	53,2
C. U. d'Arras	443	46,3	53,7

Source : Répertoire ADELI, DRASS du Nord - Pas-de-Calais. Traitement ORS Nord - Pas-de-Calais.

## Professions médicales : les médecins

Répartition des médecins (en %) par intercommunalité au 1er janvier 2003

	Nombre	Généralistes	Spécialistes
C. U. de Lille Métropole	4729	47,2	52,8
C. A. de Cambrai	249	48,4	51,6
France métropolitaine	201400	48,9	51,1
Montreuillois	265	49,5	50,5
C. A. de Saint-Omer	221	51,6	48,4
C. A. de Valenciennes	666	52,2	47,8
C. A. du Boulonnais	400	53,5	46,5
Nord	8226	53,6	46,4
C. A. du Calaisis	272	54,0	46,0
C. A. de Maubeuge - Val de Sambre	303	54,5	45,5
C. A. du Douaisis	440	54,8	45,2
Nord - Pas-de-Calais	11752	55,3	44,7
C. A. de l'Artois	497	56,1	43,9
C. U. d'Arras	443	57,0	43,0
C. A. d'Hénin - Carvin	297	57,0	43,0
C. U. de Dunkerque	568	58,9	41,1
C. A. de Lens - Liévin	588	59,4	40,6
Pas-de-Calais	3526	59,5	40,5
Sept Vallées	58	63,8	36,2
Coeur de Flandre	245	65,7	34,3
C. A. de la Porte de Hainaut	293	69,7	30,3
Sambre - Avesnois	252	70,5	29,5
Ternois	63	73,0	27,0
Communes non classées	480	83,1	16,9
Cambrésis	150	85,2	14,8
Saint-Omer	57	86,0	14,0
Artois	103	92,9	7,1
Artois / Ternois	17	94,1	5,9
Boulonnais	44	95,5	4,5
Calaisis	51	100,0	-

Source : Répertoire ADELI, DRASS du Nord - Pas-de-Calais. Traitement ORS Nord - Pas-de-Calais.

## Professions médicales : les médecins généralistes

Desserte des médecins généralistes par intercommunalité au 1<sup>er</sup> janvier 2003

	Nombre	Nombre d'habitants par généraliste
C. U. d'Arras	252	354
C. A. de Cambrai	120	478
C. U. de Lille Métropole	2230	489
Montreuillois	131	530
C. A. de Valenciennes	347	564
C. A. de Saint-Omer	114	573
C. A. du Boulonnais	214	573
Nord	4405	580
France métropolitaine	98505	594
Nord - Pas-de-Calais	6503	615
C. A. de Maubeuge - Val de Sambre	165	620
C. U. de Dunkerque	335	623
C. A. du Douaisis	241	638
C. A. du Calaisis	147	670
Pas-de-Calais	2097	687
C. A. de la Porte de Hainaut	205	703
C. A. de Lens - Liévin	349	716
Coeur de Flandre	161	724
C. A. de l'Artois	279	739
C. A. d'Hénin - Carvin	169	740
Sambre - Avesnois	178	764
Cambrésis	128	773
Communes non classées	399	830
Sept Vallées	37	883
Ternois	46	911
Boulonnais	42	959
Artois	96	971
Saint-Omer	49	1030
Artois / Ternois	16	1032
Calaisis	51	1132

Source : Répertoire ADELI, DRASS du Nord - Pas-de-Calais.  
Traitement ORS Nord - Pas-de-Calais.

Répartition de la population et des médecins généralistes par bassin de vie au 1<sup>er</sup> janvier 2003 (en %)

Bassin de vie	Population	Généralistes
Métropole	32,8	38,8
Littoral	20,2	18,2
Hainaut	18,8	17,8
Artois	28,2	25,2
Total	100	100

Source : Répertoire ADELI, DRASS du Nord - Pas-de-Calais, INSEE RGP 1999.  
Traitement ORS Nord - Pas-de-Calais.

Répartition de la population et des médecins généralistes par type de commune au 1<sup>er</sup> janvier 2003 (en %)

Type de commune	Population	Généralistes
Pôles urbains	76,3	83,9
Couronnes périurbaines	12,0	7,7
Communes multipolarisées	6,6	4,4
Communes à dominante rurale	5,1	4,0
Total	100	100

Source : Répertoire ADELI, DRASS du Nord - Pas-de-Calais, INSEE RGP 1999.  
Traitement ORS Nord - Pas-de-Calais.

## Professions médicales : les médecins généralistes

Age moyen des médecins généralistes, répartition par tranche d'âge (en %) et indice de vieillissement par intercommunalité au 1<sup>er</sup> janvier 2003

	Age moyen	Nombre	- de 35 ans	de 35 à 39 ans	de 40 à 44 ans	de 45 à 49 ans	de 50 à 54 ans	de 55 à 59 ans	de 60 à 64 ans	+ de 65 ans	Plus de 50 ans	+ de 50 ans / - de 40 ans
Ternois	49,6	46	2,2	10,9	6,5	26,1	26,1	21,7	4,3	2,2	54,4	4,2
Artois / Ternois	49,1	16	6,2	6,2	6,2	18,7	37,5	25,0	-	-	62,5	5,0
Sept Vallées	47,8	37	2,7	13,5	16,2	21,6	24,3	18,9	2,7	-	45,9	2,8
C. A. du Douaisis	47,5	241	6,2	14,0	17,7	21,1	22,0	11,0	3,0	4,8	40,9	2,0
Sambre - Avesnois	47,1	178	7,5	12,1	21,6	18,5	21,1	15,3	1,7	2,2	40,3	2,1
C. U. de Dunkerque	47,0	335	8,1	11,0	20,2	21,6	23,1	9,5	2,2	4,4	39,1	2,1
Calaisis	47,0	51	5,9	9,8	17,6	27,5	29,4	5,9	3,9	-	39,2	2,5
C. A. de Maubeuge - Val de Sambre	47,0	165	11,0	9,9	19,7	19,2	19,2	14,4	5,5	1,2	40,2	1,9
C. A. de l'Artois	46,9	279	10,0	11,3	20,8	18,4	17,0	14,5	4,3	3,6	39,4	1,8
Cambrésis	46,8	128	4,9	17,7	17,1	21,9	21,2	11,0	4,7	1,6	38,5	1,7
France métropolitaine	46,7	98505	8,0	12,9	20,1	20,7	21,5	10,8	3,5	2,5	38,3	1,8
C. A. de Valenciennes	46,7	347	8,5	14,0	19,5	20,8	18,4	11,0	5,1	2,7	37,2	1,6
C. U. d'Arras	46,6	252	7,8	14,3	21,0	20,7	18,7	11,9	2,8	2,8	36,2	1,6
Artois	46,2	96	9,4	16,8	14,6	21,8	17,7	13,5	5,2	1,0	37,5	1,4
C. A. de Cambrai	46,2	120	6,2	21,1	16,4	19,7	20,4	12,8	0,9	2,6	36,6	1,3
C. A. d'Hénin - Carvin	46,1	169	8,0	14,7	22,6	20,2	19,0	10,8	3,5	1,2	34,6	1,5
Pas-de-Calais	46,1	2097	9,8	13,3	21,0	20,7	19,1	11,4	3,0	1,7	35,2	1,5
C. A. du Calaisis	46,0	147	7,7	11,9	27,9	20,4	19,7	8,3	2,1	2,0	32,2	1,6
Nord - Pas-de-Calais	46,0	6501	10,1	14,7	20,1	19,8	18,7	11,0	3,3	2,3	35,3	1,4
Nord	46,0	4405	10,2	15,4	19,6	19,4	18,5	10,8	3,4	2,6	35,3	1,4
Saint-Omer	46,0	49	6,1	12,2	22,4	28,6	18,4	12,2	-	-	30,6	1,7
Communes non classées	46,0	398	7,5	14,7	24,5	20,7	16,4	12,5	2,0	1,8	32,7	1,5
C. U. de Lille Métropole	45,6	2230	12,2	16,2	19,0	18,6	17,3	10,5	3,8	2,5	34,1	1,2
Montreuillois	45,4	131	17,0	11,7	16,0	14,7	24,0	12,6	4,0	-	40,6	1,4
C. A. de Lens - Liévin	45,4	349	10,1	13,9	23,5	23,7	16,1	7,8	2,3	2,6	28,8	1,2
C. A. du Boulonnais	45,2	214	10,1	15,4	23,8	18,3	17,9	11,3	3,3	-	32,5	1,3
C. A. de la Porte de Hainaut	45,1	205	8,6	19,5	21,6	20,2	16,7	9,4	3,0	1,0	30,1	1,1
Coeur de Flandre	44,9	161	13,8	16,4	19,6	16,6	24,0	5,8	1,9	2,0	33,6	1,1
Boulonnais	44,5	42	14,3	14,3	19,1	16,7	21,4	14,3	-	-	35,7	1,3
C. A. de Saint-Omer	43,8	114	18,9	13,6	19,2	21,4	18,0	5,3	3,6	-	26,9	0,8

Source : Répertoire ADELI, DRASS du Nord - Pas-de-Calais. Traitement ORS Nord - Pas-de-Calais.

## Professions médicales : les médecins généralistes

Répartition des médecins généralistes par sexe (en %) par intercommunalité au 1<sup>er</sup> janvier 2003

	Nombre	Hommes	Femmes
Calaisis	51	88,2	11,8
Artois / Ternois	16	87,5	12,5
Saint-Omer	49	85,7	14,3
Sept Vallées	37	83,8	16,2
Ternois	46	80,4	19,6
Artois	96	80,2	19,8
Sambre - Avesnois	178	78,1	21,9
C. A. de la Porte de Hainaut	205	76,9	23,1
Boulonnais	42	76,2	23,8
C. A. de l'Artois	279	76,1	23,9
C. A. d'Hénin - Carvin	169	75,2	24,8
Communes non classées	399	74,0	26,0
Cambrésis	128	73,5	26,5
<b>Pas-de-Calais</b>	<b>2097</b>	<b>71,1</b>	<b>28,9</b>
C. A. de Valenciennes	347	70,9	29,1
C. A. du Douaisis	241	70,9	29,1
C. A. de Lens - Liévin	349	70,9	29,1
C. A. du Calaisis	147	70,7	29,3
Montreuillois	131	70,4	29,6
C. A. du Boulonnais	214	69,9	30,1
Coeur de Flandre	161	69,6	30,4
C. A. de Maubeuge - Val de Sambre	165	69,3	30,7
C. A. de Saint-Omer	114	68,7	31,3
<b>Nord - Pas-de-Calais</b>	<b>6503</b>	<b>68,7</b>	<b>31,3</b>
C. U. de Dunkerque	335	68,2	31,8
<b>Nord</b>	<b>4405</b>	<b>67,5</b>	<b>32,5</b>
C. U. de Lille Métropole	2230	63,6	36,4
<b>France métropolitaine</b>	<b>98505</b>	<b>63,2</b>	<b>36,8</b>
C. A. de Cambrai	120	62,1	37,9
C. U. d'Arras	252	49,8	50,2

Source : Répertoire ADELI, DRASS du Nord - Pas-de-Calais. Traitement ORS Nord - Pas-de-Calais.

## Professions médicales : les médecins généralistes

Répartition des médecins généralistes par secteur d'activité (en %) par intercommunalité au 1<sup>er</sup> janvier 2003

	Nombre	Cabinet	Hôpital public	Hôpital privé PSPH non lucratif	Ensemble Hôpital public et privé (PSPH)	Hôpital privé non PSPH lucratif	Total établissements hospitaliers	Autres secteurs
Saint-Omer	49	100	-	-	-	-	-	-
Calais	51	100	-	-	-	-	-	-
Boulonnais	42	97,6	-	-	-	-	-	2,4
Artois	96	96,7	1,2	-	1,2	-	1,2	2,1
Artois / Ternois	16	93,7	-	-	-	-	-	6,3
Ternois	46	91,3	-	-	-	2,2	2,2	6,5
Communes non classées	399	90,3	5,8	-	5,8	-	5,8	3,9
Sept Vallées	37	89,2	-	-	-	2,7	2,7	8,1
Cambrésis	128	88,3	7,5	-	7,5	0,8	8,3	3,4
C. A. de la Porte de Hainaut	205	81,1	14,1	-	14,1	0,6	14,7	4,2
Sambre - Avesnois	178	77,0	17,0	-	17,0	-	17,0	6,1
Coeur de Flandre	161	76,3	20,2	0,7	21,0	-	21,0	2,7
C. A. du Calais	147	74,2	12,8	-	12,8	0,8	13,6	12,3
C. A. du Boulonnais	214	73,3	13,5	-	13,5	0,5	14,0	12,6
C. A. de l'Artois	279	71,8	10,4	0,8	11,2	1,2	12,4	15,8
Pas-de-Calais	2097	71,2	11,0	2,3	13,3	0,4	13,6	15,2
Nord - Pas-de-Calais	6503	70,3	12,9	1,4	14,4	0,4	14,8	14,9
Nord	4405	69,9	13,9	1,0	14,9	0,4	15,3	14,8
C. U. de Dunkerque	335	68,7	15,0	1,4	16,4	0,7	17,1	14,2
France métropolitaine	98505	68,4	14,6	1,6	16,3	1,0	17,3	14,3
Montreuillois	131	67,8	13,7	15,4	29,1	-	29,1	3,1
C. A. du Douais	241	67,6	9,9	1,0	10,9	0,9	11,8	20,6
C. A. d'Hénin - Carvin	169	67,3	6,0	11,9	17,9	-	17,9	14,8
C. A. de Lens - Liévin	349	67,3	9,3	1,6	10,9	-	10,9	21,8
C. A. de Valenciennes	347	65,6	11,6	1,4	13,0	0,3	13,3	21,1
C. U. de Lille Métropole	2230	65,6	14,8	1,4	16,2	0,2	16,4	18,0
C. A. de Maubeuge - Val de Sambre	165	63,5	19,0	-	19,0	1,8	20,8	15,6
C. A. de Cambrai	120	62,3	19,9	-	19,9	2,7	22,5	15,2
C. A. de Saint-Omer	114	61,5	32,3	-	32,3	-	32,3	6,2
C. U. d'Arras	252	44,0	16,4	-	16,4	-	16,4	39,7

Source : Répertoire ADELI, DRASS du Nord - Pas-de-Calais. Traitement ORS Nord - Pas-de-Calais.



## Professions médicales : les médecins généralistes

Répartition des médecins généralistes par type d'activité (en %) par intercommunalité au 1<sup>er</sup> janvier 2003

	Nombre	Libéraux et mixtes	Salariés
Calaisis	51	100	-
Saint-Omer	49	100	-
Artois	96	96,7	3,3
Boulonnais	42	95,2	4,8
Artois / Ternois	16	93,7	6,3
Sept Vallées	37	91,9	8,1
Ternois	46	91,3	8,7
Communes non classées	399	90,3	9,7
Cambrésis	128	89,1	10,9
C. A. de la Porte de Hainaut	205	81,6	18,4
Sambre - Avesnois	178	77,0	23,0
Coeur de Flandre	161	76,3	23,7
C. A. du Calaisis	147	75,5	24,5
C. A. du Boulonnais	214	73,3	26,7
C. A. de l'Artois	279	72,5	27,5
Pas-de-Calais	2097	71,6	28,4
Nord - Pas-de-Calais	6503	70,7	29,3
Nord	4405	70,3	29,7
C. U. de Dunkerque	335	69,3	30,7
France métropolitaine	98505	68,9	31,1
C. A. du Douaisis	241	68,0	32,0
C. A. d'Hénin - Carvin	169	67,9	32,1
Montreuillois	131	67,8	32,2
C. A. de Lens - Liévin	349	67,3	32,7
C. A. de Valenciennes	347	66,2	33,8
C. U. de Lille Métropole	2230	65,8	34,2
C. A. de Maubeuge - Val de Sambre	165	65,4	34,6
C. A. de Cambrai	120	63,9	36,1
C. A. de Saint-Omer	114	63,3	36,7
C. U. d'Arras	252	44,8	55,2

Source : Répertoire ADELI, DRASS du Nord - Pas-de-Calais. Traitement ORS Nord - Pas-de-Calais.

## Professions médicales : les médecins spécialistes

Desserte des médecins spécialistes par intercommunalité au 1<sup>er</sup> janvier 2003

	Nombre	Nombre d'habitants par spécialiste
C. U. de Lille Métropole	2499	437
C. A. de Cambrai	129	448
C. U. d'Arras	191	469
Montreuillois	134	519
<b>France métropolitaine</b>	<b>102895</b>	<b>569</b>
C. A. de Saint-Omer	107	611
C. A. de Valenciennes	319	615
C. A. du Boulonnais	186	659
<b>Nord</b>	<b>3821</b>	<b>669</b>
C. A. de Maubeuge - Val de Sambre	138	742
<b>Nord - Pas-de-Calais</b>	<b>5249</b>	<b>761</b>
C. A. du Douaisis	199	775
C. A. du Calaisis	125	786
C. U. de Dunkerque	233	895
C. A. de l'Artois	218	945
C. A. d'Hénin - Carvin	128	983
<b>Pas-de-Calais</b>	<b>1428</b>	<b>1009</b>
C. A. de Lens - Liévin	238	1050
Coeur de Flandre	84	1386
Sept Vallées	21	1555
C. A. de la Porte de Hainaut	89	1618
Sambre - Avesnois	74	1831
Ternois	17	2466
Communes non classées	81	4094
Cambrésis	22	4438
Saint-Omer	8	6311
Artois	7	12667
Artois / Ternois	1	16520
Boulonnais	2	20136
Calaisis	-	-

Source : Répertoire ADELI, DRASS du Nord - Pas-de-Calais.  
Traitement ORS Nord - Pas-de-Calais.

Répartition de la population et des médecins spécialistes par bassin de vie au 1<sup>er</sup> janvier 2003 (en %)

Bassin de vie	Population	Spécialistes
Métropole	32,8	49,4
Littoral	20,2	15,6
Hainaut	18,8	14,7
Artois	28,2	20,3
<b>Total</b>	<b>100</b>	<b>100</b>

Source : Répertoire ADELI, DRASS du Nord - Pas-de-Calais, INSEE RGP 1999.  
Traitement ORS Nord - Pas-de-Calais.

Répartition de la population et des médecins spécialistes par type de commune au 1<sup>er</sup> janvier 2003 (en %)

Type de commune	Population	Spécialistes
Pôles urbains	76,3	97,3
Couronnes périurbaines	12,0	0,4
Communes multipolarisées	6,6	1,0
Communes à dominante rurale	5,1	1,3
<b>Total</b>	<b>100</b>	<b>100</b>

Source : Répertoire ADELI, DRASS du Nord - Pas-de-Calais, INSEE RGP 1999.  
Traitement ORS Nord - Pas-de-Calais.

## Professions médicales : les médecins spécialistes

Age moyen des médecins spécialistes, répartition par tranche d'âge (en %) et indice de vieillissement par intercommunalité au 1<sup>er</sup> janvier 2003

	Age moyen	Nombre	- de 35 ans	de 35 à 39 ans	de 40 à 44 ans	de 45 à 49 ans	de 50 à 54 ans	de 55 à 59 ans	de 60 à 64 ans	+ de 65 ans	Plus de 50 ans	+ de 50 ans / - de 40 ans
Sept Vallées	51,9	21	-	-	23,8	9,5	28,6	33,3	-	4,8	66,7	-
Artois	49,3	7	-	15,2	28,8	-	27,1	13,6	15,2	-	56,0	3,7
C. A. de Maubeuge - Val de Sambre	49,0	138	5,7	7,1	18,7	20,6	24,8	13,6	5,1	4,4	47,8	3,7
Communes non classées	48,7	81	5,7	9,0	16,5	25,7	13,0	19,3	5,4	5,4	43,1	2,9
C. A. de Cambrai	48,6	129	4,8	10,3	15,9	24,6	22,0	11,3	7,2	3,9	44,4	2,9
C. U. de Dunkerque	48,5	233	6,7	7,3	19,8	21,9	15,9	21,7	4,5	2,1	44,2	3,1
France métropolitaine	48,3	102895	7,0	11,4	15,0	21,4	21,4	13,7	6,2	4,0	45,3	2,5
C. U. d'Arras	48,3	191	4,6	14,5	16,3	23,0	17,6	14,0	5,4	4,6	41,6	2,2
C. A. du Calaisis	48,1	125	1,7	8,2	27,0	21,4	18,9	17,0	4,9	0,9	41,7	4,2
Sambre - Avesnois	48,0	74	1,6	7,6	24,3	29,7	24,2	6,7	3,0	3,0	36,9	4,0
C. A. d'Hénin - Carvin	47,5	128	4,2	18,0	13,9	18,1	23,7	16,3	5,0	0,8	45,7	2,1
Pas-de-Calais	47,4	1428	5,2	14,0	19,1	22,2	18,7	14,3	4,1	2,5	39,6	2,1
C. A. du Douaisis	47,3	199	10,1	10,7	17,8	22,8	17,0	13,6	4,1	3,8	38,6	1,9
C. A. de Lens - Liévin	47,2	238	8,8	13,8	18,6	21,1	12,1	17,6	4,6	3,5	37,8	1,7
Montreuillois	47,2	134	2,3	12,9	23,7	25,1	19,1	12,0	2,4	2,5	36,1	2,4
C. A. de l'Artois	47,1	218	6,4	15,4	16,6	22,9	19,1	13,8	3,3	2,5	38,7	1,8
C. A. de Saint-Omer	47,1	107	3,9	15,2	17,4	23,2	26,0	11,6	1,9	0,9	40,4	2,1
Ternois	47,0	17	-	17,7	11,8	41,2	11,8	17,6	-	-	29,4	1,7
Nord - Pas-de-Calais	47,0	5249	10,3	13,5	17,4	20,9	16,8	13,0	4,7	3,4	37,8	1,6
C. A. de la Porte de Hainaut	46,9	89	9,8	7,5	13,7	32,0	23,2	11,6	2,3	-	37,0	2,1
Nord	46,8	3821	12,3	13,3	16,8	20,4	16,0	12,5	5,0	3,7	37,2	1,5
C. U. de Lille Métropole	46,4	2499	14,5	14,6	16,2	18,5	14,9	11,7	5,3	4,2	36,1	1,2
C. A. de Valenciennes	46,4	319	11,6	17,6	15,1	20,3	15,0	12,9	4,7	2,9	35,5	1,2
Saint-Omer	46,1	8	-	12,5	37,5	37,5	-	-	12,5	-	12,5	1,0
C. A. du Boulonnais	46,1	186	6,4	16,4	22,0	20,9	21,3	8,1	3,8	1,1	34,3	1,5
Cambrésis	46,0	22	4,5	9,0	17,9	46,2	9,0	9,0	4,5	-	22,4	1,7
Coeur de Flandre	45,9	84	8,1	10,5	21,2	30,4	18,2	7,9	1,2	2,5	29,7	1,6
Artois / Ternois	-	1	-	-	-	-	-	-	-	-	-	-
Boulonnais	-	2	-	-	-	-	-	-	-	-	-	-
Calaisis	-	-	-	-	-	-	-	-	-	-	-	-

Source : Répertoire ADELI, DRASS du Nord - Pas-de-Calais. Traitement ORS Nord - Pas-de-Calais.

## Professions médicales : les médecins spécialistes

Répartition des médecins spécialistes par sexe (en %) par intercommunalité au 1<sup>er</sup> janvier 2003

	Nombre	Hommes	Femmes
Artois	7	100	-
Ternois	17	82,3	17,7
Sambre - Avesnois	74	81,6	18,4
C. A. de Cambrai	129	77,7	22,3
C. A. du Boulonnais	186	77,5	22,5
Montreuillois	134	75,8	24,2
C. A. de Saint-Omer	107	72,9	27,1
C. U. de Dunkerque	233	72,7	27,3
C. A. du Calaisis	125	72,3	27,7
C. A. de Maubeuge - Val de Sambre	138	72,1	27,9
Cambrésis	22	72,1	27,9
C. A. de Lens - Liévin	238	71,0	29,0
Pas-de-Calais	1428	70,9	29,1
C. A. d'Hénin - Carvin	128	69,7	30,3
C. A. de l'Artois	218	68,1	31,9
Sept Vallées	21	66,7	33,3
Nord - Pas-de-Calais	5249	66,0	34,0
Communes non classées	81	64,9	35,1
C. A. du Douaisis	199	64,1	35,9
Nord	3821	64,1	35,9
C. A. de la Porte de Hainaut	89	64,0	36,0
C. U. d'Arras	191	63,9	36,1
C. A. de Valenciennes	319	62,6	37,4
France métropolitaine	102895	62,5	37,5
C. U. de Lille Métropole	2499	62,0	38,0
Coeur de Flandre	84	56,8	43,2
Saint-Omer	8	50,0	50,0
Artois / Ternois	1	-	-
Boulonnais	2	-	-
Calaisis	-	-	-

Source : Répertoire ADELI, DRASS du Nord - Pas-de-Calais. Traitement ORS Nord - Pas-de-Calais.

## Professions médicales : les médecins spécialistes

Répartition des médecins spécialistes par secteur d'activité (en %) par intercommunalité au 1<sup>er</sup> janvier 2003

	Nombre	Cabinet	Hôpital public	Hôpital privé PSPH non lucratif	Ensemble Hôpital public et privé (PSPH)	Hôpital privé non PSPH lucratif	Total établissements hospitaliers	Autres secteurs
Saint-Omer	8	87,5	-	-	-	-	-	12,5
Sept Vallées	21	80,9	-	-	-	9,5	9,5	9,5
Cambrésis	22	76,3	5,4	-	5,4	13,5	18,9	4,8
Ternois	17	70,6	-	-	-	17,6	17,6	11,8
C. A. de la Porte de Hainaut	89	59,6	31,0	-	31,0	1,1	32,1	8,2
C. A. du Douaisis	199	52,9	26,1	2,4	28,6	4,5	33,1	14,1
C. A. de Maubeuge - Val de Sambre	138	52,1	35,2	-	35,2	5,8	41,0	6,9
C. A. du Boulonnais	186	50,5	41,4	-	41,4	3,2	44,7	4,8
C. A. du Calaisis	125	48,7	35,3	-	35,3	3,2	38,5	12,8
C. A. de l'Artois	218	48,6	30,1	5,2	35,2	2,4	37,6	13,8
C. U. de Dunkerque	233	47,2	31,0	7,2	38,3	6,4	44,7	8,2
France métropolitaine	102895	46,7	36,0	4,1	40,1	3,7	43,8	9,4
C. A. de Cambrai	129	46,7	33,9	-	33,9	9,5	43,4	9,9
C. A. de Saint-Omer	107	45,9	40,1	-	40,1	0,9	41,0	13,1
C. A. de Valenciennes	319	45,5	38,5	4,1	42,6	6,8	49,4	5,1
C. U. d'Arras	191	45,1	36,5	0,6	37,0	2,1	39,1	15,8
Coeur de Flandre	84	44,0	48,3	1,4	49,7	-	49,7	6,3
Communes non classées	81	43,3	40,3	-	40,3	7,4	47,8	9,0
Sambre - Avesnois	74	43,2	39,8	-	39,8	11,3	51,1	5,7
C. A. d'Hénin - Carvin	128	43,1	13,1	27,3	40,4	7,8	48,2	8,6
Pas-de-Calais	1428	42,5	35,1	8,7	43,8	2,5	46,4	11,1
Nord - Pas-de-Calais	5249	40,8	40,5	6,8	47,3	3,5	50,8	8,5
Artois	7	40,7	45,7	-	45,7	-	45,7	13,6
Nord	3821	40,1	42,5	6,1	48,6	3,8	52,4	7,5
C. U. de Lille Métropole	2499	35,1	47,4	7,8	55,2	2,5	57,7	7,2
C. A. de Lens - Liévin	238	29,8	46,2	12,2	58,4	-	58,4	11,8
Montreuillois	134	24,6	31,1	36,0	67,1	0,7	67,9	7,5
Artois / Ternois	1	-	-	-	-	-	-	-
Boulonnais	2	-	-	-	-	-	-	-
Calaisis	-	-	-	-	-	-	-	-

Source : Répertoire ADELI, DRASS du Nord - Pas-de-Calais. Traitement ORS Nord - Pas-de-Calais.

## Professions médicales : les médecins spécialistes

Répartition des médecins spécialistes par type d'activité (en %) par intercommunalité au 1<sup>er</sup> janvier 2003

	Nombre	Libéraux et mixtes	Salariés
Saint-Omer	8	100,0	-
Sept Vallées	21	95,2	4,8
Cambrésis	22	89,7	10,3
Ternois	17	88,2	11,8
C. A. de la Porte de Hainaut	89	64,1	35,9
C. A. de Maubeuge - Val de Sambre	138	59,3	40,7
C. A. du Douaisis	199	57,9	42,1
C. A. de Cambrai	129	57,6	42,4
C. U. de Dunkerque	233	56,2	43,8
C. A. du Boulonnais	186	55,3	44,7
C. A. du Calaisis	125	53,5	46,5
C. A. de l'Artois	218	51,9	48,1
C. A. de Valenciennes	319	51,5	48,5
Sambre - Avesnois	74	51,2	48,8
C. A. d'Hénin - Carvin	128	51,0	49,0
France métropolitaine	102895	50,7	49,3
Communes non classées	81	50,7	49,3
C. A. de Saint-Omer	107	49,6	50,4
C. U. d'Arras	191	48,2	51,8
Pas-de-Calais	1428	46,3	53,7
Nord - Pas-de-Calais	5249	45,3	54,7
Coeur de Flandre	84	45,2	54,8
Nord	3821	44,9	55,1
Artois	7	40,7	59,3
C. U. de Lille Métropole	2499	38,7	61,3
C. A. de Lens - Liévin	238	31,1	68,9
Montreuillois	134	26,1	73,9
Artois / Ternois	1	-	-
Boulonnais	2	-	-
Calaisis	-	-	-

Source : Répertoire ADELI, DRASS du Nord - Pas-de-Calais. Traitement ORS Nord - Pas-de-Calais.

## Professions médicales : les médecins spécialistes

Répartition des médecins spécialistes (en %) par intercommunalité au 1<sup>er</sup> janvier 2003

	Nombre	Spécialistes médicaux	Spécialistes chirurgicaux	Gynécologues	Psychiatres	Autres
Artois	7	71,2	-	-	15,2	13,6
Montreuillois	134	68,1	17,9	5,3	3,4	5,3
Cambrésis	22	67,3	17,9	9,9	4,8	-
Saint-Omer	8	62,5	12,5	-	-	25,0
C. U. de Dunkerque	233	60,2	19,4	9,7	3,8	6,9
Sambre - Avesnois	74	59,8	23,5	6,7	5,8	4,2
C. A. de Valenciennes	319	59,1	17,9	10,2	8,9	3,9
C. A. de Maubeuge - Val de Sambre	138	59,0	19,0	6,2	8,8	7,0
C. A. de l'Artois	218	59,0	17,3	8,9	2,3	12,5
C. A. du Boulonnais	186	58,6	18,5	10,4	7,4	5,0
C. A. de Lens - Liévin	238	58,6	16,1	7,5	10,1	7,7
C. A. d'Hénin - Carvin	128	58,0	22,2	2,4	9,6	7,9
C. U. de Lille Métropole	2499	56,5	17,1	7,9	9,9	8,6
Nord	3821	56,3	17,3	8,4	10,3	7,8
Nord - Pas-de-Calais	5249	56,1	17,5	8,2	10,0	8,3
Pas-de-Calais	1428	55,6	17,9	7,5	9,2	9,8
C. A. du Douaisis	199	55,0	15,5	7,8	12,3	9,4
C. A. de Saint-Omer	107	53,8	20,5	9,7	3,7	12,3
C. A. de Cambrai	129	53,0	18,1	9,0	10,8	9,1
France métropolitaine	102895	52,8	18,3	6,8	13,2	8,9
C. A. du Calaisis	125	51,7	17,9	8,1	7,7	14,6
C. A. de la Porte de Hainaut	89	50,3	15,1	10,4	18,4	5,8
C. U. d'Arras	191	49,6	16,8	8,0	12,5	13,1
Ternois	17	47,0	35,3	-	5,9	11,8
Sept Vallées	21	42,9	33,3	9,5	4,8	9,5
Coeur de Flandre	84	36,1	11,2	10,9	36,7	5,1
Communes non classées	81	27,2	11,1	11,4	42,6	7,6
Boulonnais	2	-	-	-	-	-
Artois / Ternois	1	-	-	-	-	-
Calaisis	-	-	-	-	-	-

Source : Répertoire ADELI, DRASS du Nord - Pas-de-Calais. Traitement ORS Nord - Pas-de-Calais.

## Professions médicales : les spécialités médicales

Desserte des spécialistes médicaux par intercommunalité  
au 1<sup>er</sup> janvier 2003

	Nombre	Nombre d'habitants par spécialiste médical
Montreuillois	91	762
C. U. de Lille Métropole	1412	773
C. A. de Cambrai	68	844
C. U. d'Arras	95	945
C. A. de Valenciennes	188	1041
C. A. du Boulonnais	109	1126
France métropolitaine	54336	1133
C. A. de Saint-Omer	57	1136
Nord	2150	1188
C. A. de Maubeuge - Val de Sambre	82	1257
Nord - Pas-de-Calais	2943	1358
C. A. du Douaisis	109	1410
C. U. de Dunkerque	140	1486
C. A. du Calaisis	65	1520
C. A. de l'Artois	129	1602
C. A. d'Hénin - Carvin	74	1695
C. A. de Lens - Liévin	140	1792
Pas-de-Calais	793	1817
Sambre - Avesnois	44	3064
C. A. de la Porte de Hainaut	45	3213
Sept Vallées	9	3629
Coeur de Flandre	30	3838
Ternois	8	5241
Cambrésis	15	6594
Saint-Omer	5	10098
Communes non classées	22	15044
Artois	5	17798
Artois / Ternois	-	-
Boulonnais	-	-
Calaisis	-	-

Source : Répertoire ADELI, DRASS du Nord - Pas-de-Calais.  
Traitement ORS Nord - Pas-de-Calais.

Répartition de la population et des spécialistes médicaux par bassin de vie  
au 1<sup>er</sup> janvier 2003 (en %)

Bassin de vie	Population	Spécialistes médicaux
Métropole	32,8	49,2
Littoral	20,2	16,2
Hainaut	18,8	15,1
Artois	28,2	19,5
Total	100	100

Source : Répertoire ADELI, DRASS du Nord - Pas-de-Calais, INSEE RGP 1999.  
Traitement ORS Nord - Pas-de-Calais.

Répartition de la population et des spécialistes médicaux par type de commune  
au 1<sup>er</sup> janvier 2003 (en %)

Type de commune	Population	Spécialistes médicaux
Pôles urbains	76,3	97,8
Couronnes périurbaines	12,0	0,5
Communes multipolarisées	6,6	0,3
Communes à dominante rurale	5,1	1,4
Total	100	100

Source : Répertoire ADELI, DRASS du Nord - Pas-de-Calais, INSEE RGP 1999.  
Traitement ORS Nord - Pas-de-Calais.



## Professions médicales : les spécialités médicales

Age moyen des spécialistes médicaux, répartition par tranche d'âge (en %) et indice de vieillissement par intercommunalité au 1<sup>er</sup> janvier 2003

	Age moyen	Nombre	- de 35 ans	de 35 à 39 ans	de 40 à 44 ans	de 45 à 49 ans	de 50 à 54 ans	de 55 à 59 ans	de 60 à 64 ans	+ de 65 ans	Plus de 50 ans	+ de 50 ans / - de 40 ans
Sept Vallées	50,4	9	-	-	22,2	22,2	33,3	22,2	-	-	55,6	-
Artois	48,8	5	-	21,4	19,1	-	38,1	-	21,4	-	59,5	-
C. U. d'Arras	48,4	95	4,6	17,0	14,1	20,6	19,2	14,1	2,1	8,2	43,6	2,0
C. U. de Dunkerque	48,3	140	6,3	9,3	19,3	21,7	16,3	20,8	3,6	2,8	43,4	2,8
C. A. du Calaisis	48,2	65	1,7	9,6	22,9	21,0	21,0	18,9	3,1	1,7	44,7	3,9
France métropolitaine	47,8	54336	8,1	12,3	15,5	21,0	20,5	13,4	5,8	3,5	43,2	2,1
Communes non classées	47,7	22	-	9,1	22,7	27,3	9,1	31,8	-	-	40,9	-
Sambre - Avesnois	47,7	44	2,7	9,9	23,7	28,9	19,0	11,3	2,3	2,3	34,7	2,7
C. A. de Cambrai	47,6	68	6,2	11,5	17,3	25,0	22,2	8,8	4,7	4,4	40,1	2,3
C. A. d'Hénin - Carvin	47,5	74	2,9	19,4	14,2	15,5	26,9	15,5	4,2	1,4	48,0	2,2
C. A. du Douaisis	47,4	109	9,9	11,6	17,1	23,9	14,6	15,2	2,7	5,0	37,6	1,8
C. A. de Maubeuge - Val de Sambre	47,4	82	8,5	8,1	22,6	18,4	23,2	11,8	4,9	2,5	42,3	2,6
C. A. de la Porte de Hainaut	47,0	45	11,6	6,7	9,9	30,0	23,3	16,3	2,2	-	41,8	2,3
Montreuillois	47,0	91	3,4	12,2	25,3	20,0	22,3	13,3	2,3	1,2	39,1	2,5
Ternois	46,8	8	-	12,5	25,0	37,5	-	25,0	-	-	25,0	-
Pas-de-Calais	46,7	793	6,3	15,8	20,2	19,8	18,8	13,8	2,6	2,7	37,9	1,7
C. A. de l'Artois	46,7	129	7,8	17,1	20,3	15,9	18,2	14,1	3,2	3,4	38,9	1,6
Coeur de Flandre	46,6	30	3,3	6,6	21,1	37,4	17,1	14,5	-	-	31,7	3,2
Nord - Pas-de-Calais	46,5	2943	11,0	14,9	17,8	20,0	16,2	13,0	3,7	3,4	36,3	1,4
Nord	46,3	2150	12,8	14,5	16,9	20,1	15,3	12,8	4,1	3,6	35,7	1,3
Saint-Omer	46,0	5	-	20,0	40,0	20,0	-	-	20,0	-	20,0	-
C. U. de Lille Métropole	46,0	1412	14,9	15,8	16,0	18,4	14,8	11,7	4,5	3,9	35,0	1,1
C. A. de Lens - Liévin	45,9	140	12,6	16,5	16,5	21,8	11,7	14,3	2,9	3,7	32,6	1,1
C. A. de Valenciennes	45,6	188	13,6	18,7	17,9	17,8	11,1	14,2	3,4	3,3	32,0	1,0
C. A. de Saint-Omer	45,5	57	5,4	17,2	18,0	27,0	23,7	8,7	-	-	32,4	1,4
C. A. du Boulonnais	44,8	109	8,0	18,2	28,2	18,8	16,6	8,4	0,9	0,9	26,8	1,0
Cambrésis	44,7	15	6,7	13,3	20,0	46,7	-	6,7	6,7	-	13,3	0,7
Artois / Ternois	-	-	-	-	-	-	-	-	-	-	-	-
Boulonnais	-	-	-	-	-	-	-	-	-	-	-	-
Calaisis	-	-	-	-	-	-	-	-	-	-	-	-

Source : Répertoire ADELI, DRASS du Nord - Pas-de-Calais. Traitement ORS Nord - Pas-de-Calais.

## Professions médicales : les spécialités médicales

Répartition des spécialistes médicaux par sexe (en %) par intercommunalité au 1<sup>er</sup> janvier 2003

	Nombre	Hommes	Femmes
Artois	5	100,0	-
Ternois	8	100,0	-
Cambrésis	15	86,7	13,3
Sambre - Avesnois	44	80,6	19,4
Sept Vallées	9	77,8	22,2
C. A. de Saint-Omer	57	77,6	22,4
Communes non classées	22	77,3	22,7
C. A. du Boulonnais	109	75,6	24,4
C. A. du Calaisis	65	75,2	24,8
C. A. de la Porte de Hainaut	45	74,8	25,2
Montreuillois	91	74,7	25,3
C. A. de Cambrai	68	74,2	25,8
Pas-de-Calais	793	73,8	26,2
C. A. de l'Artois	129	71,9	28,1
C. U. de Dunkerque	140	71,9	28,1
C. U. d'Arras	95	71,7	28,3
C. A. d'Hénin - Carvin	74	71,6	28,4
C. A. de Lens - Liévin	140	70,4	29,6
Coeur de Flandre	30	68,5	31,5
C. A. de Maubeuge - Val de Sambre	82	67,3	32,7
Nord - Pas-de-Calais	2943	65,9	34,1
C. A. du Douaisis	109	65,2	34,8
Nord	2150	63,0	37,0
France métropolitaine	54336	62,9	37,1
C. U. de Lille Métropole	1412	60,7	39,3
Saint-Omer	5	60,0	40,0
C. A. de Valenciennes	188	56,1	43,9
Artois / Ternois	-	-	-
Boulonnais	-	-	-
Calaisis	-	-	-

Source : Répertoire ADELI, DRASS du Nord - Pas-de-Calais. Traitement ORS Nord - Pas-de-Calais.

## Professions médicales : les spécialités médicales

Répartition des spécialistes médicaux par secteur d'activité (en %) par intercommunalité au 1<sup>er</sup> janvier 2003

	Nombre	Cabinet	Hôpital public	Hôpital privé PSPH non lucratif	Ensemble Hôpital public et privé (PSPH)	Hôpital privé non PSPH lucratif	Total établissements hospitaliers	Autres secteurs
Montreuillois	91	20,8	26,8	48,0	74,8	-	74,8	4,4
C. U. de Lille Métropole	1412	34,5	51,4	8,9	60,3	2,5	62,8	2,7
C. A. de Lens - Liévin	140	32,2	49,1	13,7	62,7	-	62,7	5,0
Nord	2150	41,7	45,0	7,1	52,1	3,3	55,4	2,8
Sambre - Avesnois	44	45,2	45,8	-	45,8	9,0	54,8	-
Nord - Pas-de-Calais	2943	42,7	43,0	8,3	51,4	3,1	54,4	2,9
Pas-de-Calais	793	45,4	37,7	11,6	49,3	2,4	51,7	2,9
C. A. de Valenciennes	188	48,3	39,7	5,7	45,4	4,6	50,0	1,7
France métropolitaine	54336	46,7	40,8	5,1	45,8	3,9	49,7	3,6
C. A. du Boulonnais	109	48,6	47,7	-	47,7	0,9	48,6	2,8
C. A. de l'Artois	129	49,0	41,9	4,4	46,3	2,3	48,6	2,3
C. A. de Cambrai	68	48,4	36,3	-	36,3	10,6	46,9	4,7
C. A. de Saint-Omer	57	52,2	46,0	-	46,0	-	46,0	1,7
C. A. du Calaisis	65	54,0	42,9	-	42,9	3,1	46,0	-
C. A. d'Hénin - Carvin	74	52,7	4,6	31,9	36,4	9,5	45,9	1,4
C. A. de Maubeuge - Val de Sambre	82	51,5	42,2	-	42,2	3,7	45,9	2,6
C. U. de Dunkerque	140	52,7	33,0	7,7	40,8	5,0	45,8	1,5
C. U. d'Arras	95	51,8	42,9	-	42,9	2,1	45,0	3,2
Artois	5	57,2	42,8	-	42,8	-	42,8	-
Ternois	8	62,5	-	-	-	37,5	37,5	-
C. A. du Douaisis	109	64,1	21,7	4,4	26,2	1,8	28,0	7,9
Coeur de Flandre	30	65,8	23,2	4,0	27,1	-	27,1	7,1
C. A. de la Porte de Hainaut	45	76,0	21,6	-	21,6	-	21,6	2,4
Cambrésis	15	86,7	-	-	-	13,3	13,3	-
Sept Vallées	9	88,9	-	-	-	11,1	11,1	-
Communes non classées	22	86,4	-	-	-	9,1	9,1	4,6
Saint-Omer	5	100,0	-	-	-	-	-	-
Artois / Ternois	-	-	-	-	-	-	-	-
Boulonnais	-	-	-	-	-	-	-	-
Calaisis	-	-	-	-	-	-	-	-

Source : Répertoire ADELI, DRASS du Nord - Pas-de-Calais. Traitement ORS Nord - Pas-de-Calais.

## Professions médicales : les spécialités médicales

Répartition des spécialistes médicaux par type d'activité (en %) par intercommunalité au 1<sup>er</sup> janvier 2003

	Nombre	Libéraux et mixtes	Salariés
<b>Cambrésis</b>	15	100	-
<b>Saint-Omer</b>	5	100	-
<b>Sept Vallées</b>	9	100	-
<b>Ternois</b>	8	100	-
<b>Communes non classées</b>	22	95,4	4,6
<b>C. A. de la Porte de Hainaut</b>	45	76,0	24,0
<b>C. A. du Douaisis</b>	109	65,9	34,1
<b>Coeur de Flandre</b>	30	65,8	34,2
<b>C. A. d'Hénin - Carvin</b>	74	62,2	37,8
<b>C. U. de Dunkerque</b>	140	58,4	41,6
<b>C. A. de Cambrai</b>	68	57,2	42,8
<b>Artois</b>	5	57,2	42,8
<b>C. A. du Calaisis</b>	65	57,1	42,9
<b>C. A. de Maubeuge - Val de Sambre</b>	82	55,2	44,8
<b>C. A. de Saint-Omer</b>	57	54,0	46,0
<b>C. U. d'Arras</b>	95	53,9	46,1
<b>C. A. de l'Artois</b>	129	52,1	47,9
<b>Sambre - Avesnois</b>	44	51,8	48,2
<b>C. A. de Valenciennes</b>	188	51,5	48,5
<b>France métropolitaine</b>	54336	49,8	50,2
<b>C. A. du Boulonnais</b>	109	50,4	49,6
<b>Pas-de-Calais</b>	793	48,3	51,7
<b>Nord - Pas-de-Calais</b>	2943	45,8	54,2
<b>Nord</b>	2150	44,9	55,1
<b>C. U. de Lille Métropole</b>	1412	37,1	62,9
<b>C. A. de Lens - Liévin</b>	140	33,0	67,0
<b>Montreuillois</b>	91	20,8	79,2
<b>Artois / Ternois</b>	-	-	-
<b>Boulonnais</b>	-	-	-
<b>Calaisis</b>	-	-	-

Source : Répertoire ADELI, DRASS du Nord - Pas-de-Calais. Traitement ORS Nord - Pas-de-Calais.

## Professions médicales : les spécialités chirurgicales

Desserte des spécialistes chirurgicaux par intercommunalité au 1<sup>er</sup> janvier 2003

	Nombre	Nombre d'habitants par spécialiste chirurgical
C. A. de Cambrai	23	2480
C. U. de Lille Métropole	426	2560
C. U. d'Arras	32	2794
Montreuillois	24	2899
C. A. de Saint-Omer	22	2985
France métropolitaine	18843	3106
C. A. de Valenciennes	57	3442
C. A. du Boulonnais	34	3559
Nord	660	3871
C. A. de Maubeuge - Val de Sambre	26	3912
Nord - Pas-de-Calais	916	4361
C. A. du Calaisis	22	4379
C. A. d'Hénin - Carvin	28	4421
C. U. de Dunkerque	45	4607
Sept Vallées	7	4666
C. A. du Douaisis	31	5001
C. A. de l'Artois	38	5455
Pas-de-Calais	256	5622
C. A. de Lens - Liévin	38	6502
Ternois	6	6987
Sambre - Avesnois	17	7794
C. A. de la Porte de Hainaut	13	10716
Coeur de Flandre	9	12392
Cambrésis	4	24727
Communes non classées	9	36777
Boulonnais	1	40271
Saint-Omer	1	50489
Artois	-	-
Artois / Ternois	-	-
Calaisis	-	-

Source : Répertoire ADELI, DRASS du Nord - Pas-de-Calais.  
Traitement ORS Nord - Pas-de-Calais.

Répartition de la population et des spécialistes chirurgicaux par bassin de vie au 1<sup>er</sup> janvier 2003 (en %)

Bassin de vie	Population	Spécialistes chirurgicaux
Métropole	32,8	47,7
Littoral	20,2	17,1
Hainaut	18,8	15,4
Artois	28,2	19,8
Total	100	100

Source : Répertoire ADELI, DRASS du Nord - Pas-de-Calais, INSEE RGP 1999.  
Traitement ORS Nord - Pas-de-Calais.

Répartition de la population et des spécialistes chirurgicaux par type de commune au 1<sup>er</sup> janvier 2003 (en %)

Type de commune	Population	Spécialistes chirurgicaux
Pôles urbains	76,3	98,1
Couronnes périurbaines	12,0	0,1
Communes multipolarisées	6,6	0,1
Communes à dominante rurale	5,1	1,7
Total	100	100

Source : Répertoire ADELI, DRASS du Nord - Pas-de-Calais, INSEE RGP 1999.  
Traitement ORS Nord - Pas-de-Calais.

## Professions médicales : les spécialités chirurgicales

Age moyen des spécialistes chirurgicaux, répartition par tranche d'âge (en %) et indice de vieillissement par intercommunalité au 1<sup>er</sup> janvier 2003

	Age moyen	Nombre	- de 35 ans	de 35 à 39 ans	de 40 à 44 ans	de 45 à 49 ans	de 50 à 54 ans	de 55 à 59 ans	de 60 à 64 ans	+ de 65 ans	Plus de 50 ans	+ de 50 ans / - de 40 ans
Sept Vallées	53,4	7	-	-	14,3	-	42,9	42,9	-	-	85,7	-
C. A. de la Porte de Hainaut	51,2	13	-	-	7,5	31,4	46,3	7,5	7,5	-	61,2	-
C. A. de Maubeuge - Val de Sambre	50,5	26	-	7,6	11,4	34,3	19,9	19,1	3,8	3,8	46,6	6,1
Sambre - Avesnois	50,3	17	-	6,9	12,6	29,8	36,8	-	6,9	6,9	50,6	7,3
C. U. de Dunkerque	50,0	45	10,2	2,2	14,6	19,0	15,5	31,4	4,9	2,2	53,9	4,3
Ternois	48,8	6	-	16,7	-	33,3	33,3	16,7	-	-	50,0	3,0
C. A. du Douaisis	48,8	31	7,2	10,4	19,5	13,7	23,0	13,0	6,7	6,5	49,2	2,8
C. A. de Lens - Liévin	48,5	38	2,9	14,3	24,0	13,6	10,7	24,0	7,8	2,6	45,2	2,6
France métropolitaine	48,4	18843	6,3	11,7	15,9	21,9	19,8	13,2	6,9	4,3	44,2	2,5
C. A. de Cambrai	48,3	23	8,6	8,6	13,8	12,9	34,5	12,9	8,6	-	56,0	3,3
C. A. d'Hénin - Carvin	48,3	28	7,9	11,0	7,1	22,5	29,5	14,1	7,9	-	51,5	2,7
C. A. de Saint-Omer	48,0	22	-	29,1	14,3	13,7	18,9	14,8	4,6	4,6	42,9	1,5
Pas-de-Calais	48,0	256	1,7	14,4	20,5	21,8	19,6	13,8	6,4	1,7	41,6	2,6
Coeur de Flandre	47,8	9	-	-	21,2	44,7	23,4	10,6	-	-	34,1	-
C. A. du Boulonnais	47,7	34	2,9	12,3	14,5	23,6	32,2	8,7	5,8	-	46,7	3,1
Montreuillois	47,7	24	-	8,3	31,2	33,9	8,9	8,3	-	9,4	26,6	3,2
C. A. de l'Artois	47,6	38	-	16,9	18,5	24,2	24,5	10,6	5,3	-	40,4	2,4
C. A. du Calaisis	47,5	22	-	8,9	37,2	17,8	13,9	13,3	8,9	-	36,1	4,1
Nord - Pas-de-Calais	47,4	916	9,5	13,0	16,8	21,2	17,9	12,9	6,1	2,7	39,5	1,8
C. U. d'Arras	47,3	32	-	19,5	23,0	28,1	9,8	6,3	13,3	-	29,3	1,5
Communes non classées	47,2	9	-	22,2	33,3	11,1	-	22,2	11,1	-	33,3	1,5
Nord	47,2	660	12,5	12,5	15,3	20,9	17,2	12,5	6,0	3,1	38,8	1,5
C. A. de Valenciennes	47,1	57	7,4	22,2	7,4	27,4	16,2	12,3	5,4	1,8	35,6	1,2
C. U. de Lille Métropole	46,2	426	16,3	13,7	16,3	19,5	14,1	10,7	6,1	3,3	34,1	1,1
Cambrésis	-	4	-	-	-	-	-	-	-	-	-	-
Boulonnais	-	1	-	-	-	-	-	-	-	-	-	-
Saint-Omer	-	1	-	-	-	-	-	-	-	-	-	-
Artois	-	-	-	-	-	-	-	-	-	-	-	-
Artois / Ternois	-	-	-	-	-	-	-	-	-	-	-	-
Calaisis	-	-	-	-	-	-	-	-	-	-	-	-

Source : Répertoire ADELI, DRASS du Nord - Pas-de-Calais. Traitement ORS Nord - Pas-de-Calais.

## Professions médicales : les spécialités chirurgicales

Répartition des spécialistes chirurgicaux par sexe (en %) par intercommunalité au 1<sup>er</sup> janvier 2003

	Nombre	Hommes	Femmes
Sambre - Avesnois	17	100	-
Ternois	6	100	-
C. A. de Cambrai	23	95,7	4,3
C. A. du Calaisis	22	95,6	4,4
C. A. de Saint-Omer	22	95,4	4,6
C. A. de l'Artois	38	94,7	5,3
C. A. d'Hénin - Carvin	28	92,9	7,1
C. A. de Maubeuge - Val de Sambre	26	92,4	7,6
C. A. du Boulonnais	34	91,3	8,7
Montreuillois	24	91,1	8,9
C. U. de Dunkerque	45	90,7	9,3
Pas-de-Calais	256	89,7	10,3
Communes non classées	9	88,9	11,1
C. A. de Valenciennes	57	88,6	11,4
C. A. de Lens - Liévin	38	86,7	13,3
Nord - Pas-de-Calais	916	85,8	14,2
Nord	660	84,3	15,7
C. U. de Lille Métropole	426	82,9	17,1
France métropolitaine	18843	80,9	19,1
C. U. d'Arras	32	80,9	19,1
C. A. du Douaisis	31	77,0	23,0
C. A. de la Porte de Hainaut	13	70,2	29,8
Sept Vallées	7	57,1	42,9
Coeur de Flandre	9	55,3	44,7
Cambrésis	4	-	-
Boulonnais	1	-	-
Saint-Omer	1	-	-
Artois	-	-	-
Artois / Ternois	-	-	-
Calaisis	-	-	-

Source : Répertoire ADELI, DRASS du Nord - Pas-de-Calais. Traitement ORS Nord - Pas-de-Calais.

## Professions médicales : les spécialités chirurgicales

Répartition des spécialistes chirurgicaux par secteur d'activité (en %) par intercommunalité au 1<sup>er</sup> janvier 2003

	Nombre	Cabinet	Hôpital public	Hôpital privé PSPH non lucratif	Ensemble Hôpital public et privé (PSPH)	Hôpital privé non PSPH lucratif	Total établissements hospitaliers	Autres secteurs
Ternois	6	100	-	-	-	-	-	-
Sept Vallées	7	85,7	-	-	-	14,3	14,3	-
C. A. de Maubeuge - Val de Sambre	26	83,9	8,4	-	8,4	7,6	16,1	-
C. A. du Calaisis	22	75,6	20,0	-	20,0	4,4	24,4	-
Coeur de Flandre	9	74,3	25,7	-	25,7	-	25,7	-
C. A. de l'Artois	38	68,9	10,9	11,9	22,8	5,6	28,4	2,7
C. A. du Douaisis	31	68,2	11,8	-	11,8	13,0	24,8	7,0
C. A. de la Porte de Hainaut	13	67,1	25,5	-	25,5	7,5	32,9	-
C. A. du Boulonnais	34	66,7	21,7	-	21,7	11,6	33,3	-
C. A. de Cambrai	23	64,6	13,8	-	13,8	21,5	35,4	-
C. U. d'Arras	32	62,5	28,1	-	28,1	6,3	34,3	3,1
France métropolitaine	18843	59,8	29,2	2,8	32,0	6,8	38,8	1,5
C. A. de Saint-Omer	22	59,5	36,0	-	36,0	4,6	40,5	-
Pas-de-Calais	256	59,3	22,8	9,6	32,5	5,9	38,4	2,3
Communes non classées	9	55,6	-	-	-	44,4	44,4	-
Nord - Pas-de-Calais	916	54,6	30,4	6,1	36,6	7,3	43,8	1,6
Nord	660	52,7	33,4	4,8	38,1	7,8	46,0	1,3
C. A. de Valenciennes	57	52,7	25,4	4,2	29,6	15,8	45,4	1,9
C. U. de Lille Métropole	426	49,0	40,0	6,0	45,9	3,8	49,7	1,2
C. U. de Dunkerque	45	48,6	32,4	8,0	40,4	11,0	51,4	-
C. A. d'Hénin - Carvin	28	45,9	4,0	39,6	43,6	10,6	54,1	-
Montreuillois	24	41,7	35,4	18,7	54,1	4,2	58,3	-
Sambre - Avesnois	17	40,1	34,6	-	34,6	25,3	59,9	-
C. A. de Lens - Liévin	38	36,4	41,5	11,7	53,2	-	53,2	10,4
Cambrésis	4	-	-	-	-	-	-	-
Boulonnais	1	-	-	-	-	-	-	-
Saint-Omer	1	-	-	-	-	-	-	-
Artois	-	-	-	-	-	-	-	-
Artois / Ternois	-	-	-	-	-	-	-	-
Calaisis	-	-	-	-	-	-	-	-

Source : Répertoire ADELI, DRASS du Nord - Pas-de-Calais. Traitement ORS Nord - Pas-de-Calais.



## Professions médicales : les spécialités chirurgicales

Répartition des spécialistes chirurgicaux par type d'activité (en %) par intercommunalité au 1<sup>er</sup> janvier 2003

	Nombre	Libéraux et mixtes	Salariés
Sept Vallées	7	100	-
Ternois	6	100	-
Communes non classées	9	100	-
C. A. de Maubeuge - Val de Sambre	26	91,6	8,4
C. A. de Cambrai	23	86,2	13,8
C. A. du Douaisis	31	81,2	18,8
C. A. du Calaisis	22	80,0	20,0
C. A. du Boulonnais	34	78,3	21,7
C. A. de la Porte de Hainaut	13	74,5	25,5
Coeur de Flandre	9	74,3	25,7
C. A. de l'Artois	38	74,2	25,8
C. U. d'Arras	32	68,8	31,2
C. A. de Valenciennes	57	68,5	31,5
France métropolitaine	18843	66,9	33,1
Pas-de-Calais	256	65,1	34,9
C. A. de Saint-Omer	22	64,0	36,0
Nord - Pas-de-Calais	916	61,9	38,1
Nord	660	60,6	39,4
C. U. de Dunkerque	45	59,6	40,4
C. A. d'Hénin - Carvin	28	56,4	43,6
C. U. de Lille Métropole	426	53,5	46,5
Sambre - Avesnois	17	51,6	48,4
Montreuillois	24	45,9	54,1
C. A. de Lens - Liévin	38	36,4	63,6
Cambrésis	4	-	-
Saint-Omer	1	-	-
Boulonnais	1	-	-
Artois	-	-	-
Artois / Ternois	-	-	-
Calaisis	-	-	-

Source : Répertoire ADELI, DRASS du Nord - Pas-de-Calais. Traitement ORS Nord - Pas-de-Calais.

## Professions médicales : les gynécologues-obstétriciens

Desserte des gynécologues-obstétriciens par intercommunalité au 1<sup>er</sup> janvier 2003

	Nombre	Nombre de femmes de 15 à 49 ans par gynécologue
C. A. de Cambrai	12	1228
C. U. de Lille Métropole	197	1497
C. U. d'Arras	15	1530
C. A. de Valenciennes	33	1540
C. A. du Boulonnais	19	1601
C. A. de Saint-Omer	10	1603
<b>Nord</b>	<b>321</b>	<b>2050</b>
France métropolitaine	7018	2057
Montreuillois	7	2354
<b>Nord - Pas-de-Calais</b>	<b>429</b>	<b>2365</b>
C. U. de Dunkerque	23	2368
C. A. du Douaisis	15	2483
C. A. du Calaisis	10	2514
C. A. de l'Artois	19	2584
C. A. de Maubeuge - Val de Sambre	9	2977
Coeur de Flandre	9	3084
<b>Pas-de-Calais</b>	<b>108</b>	<b>3305</b>
C. A. de Lens - Liévin	18	3441
Sept Vallées	2	3657
C. A. de la Porte de Hainaut	9	3802
Artois / Ternois	1	3986
Sambre - Avesnois	5	6455
Communes non classées	9	8874
C. A. d'Hénin - Carvin	3	10496
Cambrésis	2	10544
Artois	-	-
Boulonnais	-	-
Calaisis	-	-
Saint-Omer	-	-
Ternois	-	-

Source : Répertoire ADELI, DRASS du Nord - Pas-de-Calais.  
Traitement ORS Nord - Pas-de-Calais.

Répartition de la population et des gynécologues-obstétriciens par bassin de vie au 1<sup>er</sup> janvier 2003 (en %)

Bassin vie	Nombre de femmes de 15 à 49 ans	Gynécologues
Métropole	34,5	48,9
Littoral	19,9	16,7
Hainaut	18,2	16,2
Artois	27,4	18,2
<b>Total</b>	<b>100</b>	<b>100</b>

Source : Répertoire ADELI, DRASS du Nord - Pas-de-Calais, INSEE RGP 1999.  
Traitement ORS Nord - Pas-de-Calais.

Répartition de la population et des gynécologues-obstétriciens par type de commune au 1<sup>er</sup> janvier 2003 (en %)

Type de commune	Nombre de femmes de 15 à 49 ans	Gynécologues
Pôles urbains	77,4	97,9
Couronnes périurbaines	11,8	0,2
Communes multipolarisées	6,3	0,5
Communes à dominante rurale	4,5	1,4
<b>Total</b>	<b>100</b>	<b>100</b>

Source : Répertoire ADELI, DRASS du Nord - Pas-de-Calais, INSEE RGP 1999.  
Traitement ORS Nord - Pas-de-Calais.

## Professions médicales : les gynécologues-obstétriciens

Age moyen des gynécologues-obstétriciens, répartition par tranche d'âge (en %) et indice de vieillissement par intercommunalité au 1<sup>er</sup> janvier 2003

	Age moyen	Nombre	- de 35 ans	de 35 à 39 ans	de 40 à 44 ans	de 45 à 49 ans	de 50 à 54 ans	de 55 à 59 ans	de 60 à 64 ans	+ de 65 ans	Plus de 50 ans	+ de 50 ans / - de 40 ans
C. A. de Cambrai	52,9	12	-	-	17,2	29,4	-	27,6	25,8	-	53,4	-
C. A. du Calaisis	51,3	10	-	-	21,0	9,9	39,5	29,6	-	-	69,2	-
C. A. de Maubeuge - Val de Sambre	50,3	9	-	-	25,6	25,6	25,6	11,6	11,6	-	48,8	-
C. U. d'Arras	50,2	15	-	6,6	13,1	33,6	27,0	6,6	13,1	-	46,7	7,1
C. A. de Lens - Liévin	50,1	18	6,3	-	18,2	35,0	5,6	23,8	11,2	-	40,6	6,5
C. A. de la Porte de Hainaut	50,0	9	-	-	24,0	10,9	43,4	21,7	-	-	65,2	-
France métropolitaine	49,6	7018	3,1	6,4	14,2	26,6	25,0	16,2	5,7	2,9	49,7	5,2
C. A. du Boulonnais	49,3	19	-	16,1	16,1	20,7	20,7	10,3	16,1	-	47,1	2,9
C. U. de Dunkerque	49,1	23	-	-	27,4	37,2	13,3	17,7	4,4	-	35,4	-
Pas-de-Calais	49,1	108	1,0	7,9	17,3	33,2	16,8	17,1	6,6	-	40,5	4,5
Coeur de Flandre	49,0	9	-	-	24,0	43,4	21,7	-	10,9	-	32,6	-
Nord - Pas-de-Calais	48,7	429	4,1	7,4	17,7	30,2	18,8	13,4	6,7	1,7	40,6	3,5
Nord	48,5	321	5,1	7,3	17,8	29,2	19,4	12,2	6,7	2,3	40,6	3,3
Communes non classées	48,4	9	-	-	10,9	43,4	32,6	13,1	-	-	45,7	-
C. A. de Saint-Omer	48,3	10	-	-	39,8	20,5	19,3	20,5	-	-	39,8	-
C. U. de Lille Métropole	48,2	197	7,2	9,5	16,3	28,3	16,6	12,0	6,3	3,8	38,7	2,3
C. A. de Valenciennes	48,1	33	6,8	10,5	12,9	19,7	34,6	9,2	6,4	-	50,2	2,9
C. A. de l'Artois	47,8	19	-	11,5	10,3	57,7	5,1	15,4	-	-	20,5	1,8
C. A. du Douaisis	47,7	15	-	7,8	19,5	40,3	19,5	6,5	6,5	-	32,4	4,1
Montreuillois	46,9	7	-	29,8	-	28,1	28,1	14,0	-	-	42,1	1,4
Sambre - Avesnois	46,0	5	-	-	40,0	40,0	20,0	-	-	-	20,0	-
C. A. d'Hénin - Carvin	-	3	-	-	-	-	-	-	-	-	-	-
Cambrésis	-	2	-	-	-	-	-	-	-	-	-	-
Sept Vallées	-	2	-	-	-	-	-	-	-	-	-	-
Artois / Ternois	-	1	-	-	-	-	-	-	-	-	-	-
Artois	-	-	-	-	-	-	-	-	-	-	-	-
Boulonnais	-	-	-	-	-	-	-	-	-	-	-	-
Calaisis	-	-	-	-	-	-	-	-	-	-	-	-
Saint-Omer	-	-	-	-	-	-	-	-	-	-	-	-
Ternois	-	-	-	-	-	-	-	-	-	-	-	-

Source : Répertoire ADELI, DRASS du Nord - Pas-de-Calais. Traitement ORS Nord - Pas-de-Calais.

## Professions médicales : les gynécologues-obstétriciens

Répartition des gynécologues-obstétriciens par sexe (en %) par intercommunalité au 1<sup>er</sup> janvier 2003

	Nombre	Hommes	Femmes
Communes non classées	9	24,0	76,0
Coeur de Flandre	9	32,6	67,4
Sambre - Avesnois	5	40,0	60,0
C. A. de Saint-Omer	10	40,9	59,1
C. U. de Lille Métropole	197	42,8	57,2
<b>Nord</b>	<b>321</b>	<b>46,6</b>	<b>53,4</b>
C. A. de Valenciennes	33	47,3	52,7
C. A. de l'Artois	19	47,4	52,6
C. A. de Maubeuge - Val de Sambre	9	48,8	51,2
France métropolitaine	7018	49,0	51,0
<b>Nord - Pas-de-Calais</b>	<b>429</b>	<b>49,5</b>	<b>50,5</b>
C. A. de Lens - Liévin	18	52,5	47,5
C. U. d'Arras	15	53,3	46,7
C. A. de la Porte de Hainaut	9	56,6	43,4
<b>Pas-de-Calais</b>	<b>108</b>	<b>58,2</b>	<b>41,8</b>
C. U. de Dunkerque	23	60,2	39,8
C. A. du Douaisis	15	66,2	33,8
C. A. du Boulonnais	19	69,0	31,0
C. A. de Cambrai	12	81,0	19,0
Montreuillois	7	86,0	14,0
C. A. du Calaisis	10	100,0	-
C. A. d'Hénin - Carvin	3	-	-
Cambrésis	2	-	-
Sept Vallées	2	-	-
Artois / Ternois	1	-	-
Artois	-	-	-
Boulonnais	-	-	-
Calaisis	-	-	-
Saint-Omer	-	-	-
Ternois	-	-	-

Source : Répertoire ADELI, DRASS du Nord - Pas-de-Calais. Traitement ORS Nord - Pas-de-Calais.

## Professions médicales : les gynécologues-obstétriciens

Répartition des gynécologues-obstétriciens par secteur d'activité (en %) par intercommunalité au 1<sup>er</sup> janvier 2003

	Nombre	Cabinet	Hôpital public	Hôpital privé PSPH non lucratif	Ensemble Hôpital public et privé (PSPH)	Hôpital privé non PSPH lucratif	Total établissements hospitaliers	Autres secteurs
C. A. de la Porte de Hainaut	9	86,9	13,1	-	13,1	-	13,1	-
Communes non classées	9	86,9	13,1	-	13,1	-	13,1	-
Sambre - Avesnois	5	80,0	20,0	-	20,0	-	20,0	-
Coeur de Flandre	9	76,0	24,0	-	24,0	-	24,0	-
C. U. d'Arras	15	72,2	27,8	-	27,8	-	27,8	-
C. A. de Cambrai	12	68,8	31,2	-	31,2	-	31,2	-
France métropolitaine	7018	68,7	23,7	2,4	26,1	3,2	29,4	1,9
C. A. du Boulonnais	19	62,0	32,9	-	32,9	5,2	38,0	-
C. A. de l'Artois	19	61,6	32,7	5,8	38,4	-	38,4	-
Pas-de-Calais	108	58,6	35,4	4,2	39,6	1,9	41,4	-
Montreuillois	7	56,2	43,8	-	43,8	-	43,8	-
Nord - Pas-de-Calais	429	54,6	32,1	5,8	38,0	5,2	43,2	2,3
Nord	321	53,3	31,0	6,4	37,4	6,3	43,7	3,0
C. U. de Dunkerque	23	53,0	23,0	10,7	33,7	13,3	47,0	-
C. U. de Lille Métropole	197	50,2	32,2	9,2	41,4	4,7	46,0	3,8
C. A. du Calaisis	10	49,4	40,7	-	40,7	9,9	50,6	-
C. A. de Valenciennes	33	49,1	32,1	-	32,1	12,3	44,3	6,6
C. A. de Maubeuge - Val de Sambre	9	46,4	42,0	-	42,0	11,6	53,6	-
C. A. de Lens - Liévin	18	44,8	36,3	18,9	55,2	-	55,2	-
C. A. du Douaisis	15	38,9	41,6	-	41,6	19,5	61,1	-
C. A. de Saint-Omer	10	28,9	71,1	-	71,1	-	71,1	-
C. A. d'Hénin - Carvin	3	-	-	-	-	-	-	-
Cambrésis	2	-	-	-	-	-	-	-
Sept Vallées	2	-	-	-	-	-	-	-
Artois / Ternois	1	-	-	-	-	-	-	-
Artois	-	-	-	-	-	-	-	-
Boulonnais	-	-	-	-	-	-	-	-
Calaisis	-	-	-	-	-	-	-	-
Saint-Omer	-	-	-	-	-	-	-	-
Ternois	-	-	-	-	-	-	-	-

Source : Répertoire ADELI, DRASS du Nord - Pas-de-Calais. Traitement ORS Nord - Pas-de-Calais.

## Professions médicales : les gynécologues-obstétriciens

Répartition des gynécologues-obstétriciens par type d'activité (en %) par intercommunalité au 1<sup>er</sup> janvier 2003

	Nombre	Libéraux et mixtes	Salariés
C. A. de la Porte de Hainaut	9	86,9	13,1
Communes non classées	9	86,9	13,1
Sambre - Avesnois	5	80,0	20,0
Coeur de Flandre	9	76,0	24,0
C. U. d'Arras	15	72,2	27,8
France métropolitaine	7018	72,1	27,8
C. A. de Cambrai	12	68,8	31,2
C. A. du Boulonnais	19	67,1	32,9
C. U. de Dunkerque	23	66,3	33,7
C. A. de l'Artois	19	61,6	38,4
C. A. de Valenciennes	33	61,3	38,7
Pas-de-Calais	108	60,4	39,6
Nord - Pas-de-Calais	429	60,0	40,0
Nord	321	59,8	40,2
C. A. du Calaisis	10	59,3	40,7
C. A. du Douaisis	15	58,4	41,6
C. A. de Maubeuge - Val de Sambre	9	58,0	42,0
Montreuillois	7	56,2	43,8
C. U. de Lille Métropole	197	55,2	44,8
C. A. de Lens - Liévin	18	39,2	60,8
C. A. de Saint-Omer	10	38,6	61,4
C. A. d'Hénin - Carvin	3	-	-
Cambrésis	2	-	-
Sept Vallées	2	-	-
Artois / Ternois	1	-	-
Artois	-	-	-
Boulonnais	-	-	-
Calaisis	-	-	-
Saint-Omer	-	-	-
Ternois	-	-	-

Source : Répertoire ADELI, DRASS du Nord - Pas-de-Calais. Traitement ORS Nord - Pas-de-Calais.

## Professions médicales : les psychiatres

### Desserte des psychiatres par intercommunalité au 1<sup>er</sup> janvier 2003

	Nombre	Nombre d'habitants par psychiatre
C. U. d'Arras	24	3749
Coeur de Flandre	31	3782
C. A. de Cambrai	14	4151
France métropolitaine	13548	4320
C. U. de Lille Métropole	248	4396
C. A. du Douaisis	25	6279
Nord	392	6522
C. A. de Valenciennes	28	6933
Nord - Pas-de-Calais	523	7638
C. A. de Maubeuge - Val de Sambre	12	8463
C. A. de la Porte de Hainaut	16	8787
C. A. du Boulonnais	14	8858
Communes non classées	34	9601
C. A. du Calaisis	10	10246
C. A. d'Hénin - Carvin	12	10250
C. A. de Lens - Liévin	24	10386
Pas-de-Calais	131	10967
Montreuillois	4	15483
C. A. de Saint-Omer	4	16304
C. U. de Dunkerque	9	23561
Sambre - Avesnois	4	31746
Sept Vallées	1	32665
C. A. de l'Artois	5	41159
Ternois	1	41924
Artois	1	83154
Cambrésis	1	91796
Artois / Ternois	-	-
Boulonnais	-	-
Calaisis	-	-
Saint-Omer	-	-

Source : Répertoire ADELI, DRASS du Nord - Pas-de-Calais.  
Traitement ORS Nord - Pas-de-Calais.

### Répartition de la population et des psychiatres par bassin de vie au 1<sup>er</sup> janvier 2003 (en %)

Bassin de vie	Population	Psychiatres
Métropole	32,8	53,3
Littoral	20,2	8,2
Hainaut	18,8	14,6
Artois	28,2	23,9
Total	100	100

Source : Répertoire ADELI, DRASS du Nord - Pas-de-Calais, INSEE RGP 1999.  
Traitement ORS Nord - Pas-de-Calais.

### Répartition de la population et des psychiatres par type de commune au 1<sup>er</sup> janvier 2003 (en %)

Type de commune	Population	Psychiatres
Pôles urbains	76,3	92,4
Couronnes périurbaines	12,0	0,2
Communes multipolarisées	6,6	6,8
Communes à dominante rurale	5,1	0,6
Total	100	100

Source : Répertoire ADELI, DRASS du Nord - Pas-de-Calais, INSEE RGP 1999.  
Traitement ORS Nord - Pas-de-Calais.

## Professions médicales : les psychiatres

Age moyen des psychiatres, répartition par tranche d'âge (en %) et indice de vieillissement par intercommunalité au 1<sup>er</sup> janvier 2003

	Age moyen	Nombre	- de 35 ans	de 35 à 39 ans	de 40 à 44 ans	de 45 à 49 ans	de 50 à 54 ans	de 55 à 59 ans	de 60 à 64 ans	+ de 65 ans	Plus de 50 ans	+ de 50 ans / - de 40 ans
C. A. de Maubeuge - Val de Sambre	53,3	12	8,3	-	-	10,0	48,1	17,1	8,3	8,3	81,8	9,9
C. A. de l'Artois	51,2	5	-	-	-	40,0	40,0	20,0	-	-	60,0	-
France métropolitaine	49,8	13548	5,7	9,7	11,9	20,5	23,6	15,6	7,4	5,7	52,3	3,4
Communes non classées	49,8	34	13,3	6,5	9,8	25,6	13,0	9,4	9,8	12,7	44,9	2,3
C. A. de Lens - Liévin	48,9	24	4,7	4,7	28,0	17,6	18,1	18,1	4,2	4,7	45,1	4,8
C. U. de Dunkerque	48,5	9	13,6	-	36,2	-	12,2	12,2	25,8	-	50,1	3,7
Pas-de-Calais	48,2	131	7,7	10,3	19,3	21,1	16,3	13,9	7,3	4,2	41,7	2,3
C. U. de Lille Métropole	48,1	248	11,9	14,3	15,0	13,7	16,4	15,8	6,7	6,1	45,1	1,7
C. A. du Boulonnais	47,7	14	8,1	24,3	7,2	14,4	31,5	-	7,2	7,2	45,9	1,4
Nord - Pas-de-Calais	47,5	523	11,3	12,7	17,2	18,5	16,2	13,1	6,3	4,7	40,3	1,7
C. A. du Calaisis	47,4	10	-	-	45,4	32,5	-	10,4	11,7	-	22,1	-
C. A. de Valenciennes	47,3	28	8,5	17,1	12,8	23,4	14,9	11,6	8,1	3,5	38,1	1,5
Nord	47,3	392	12,4	13,5	16,6	17,7	16,1	12,8	6,0	4,9	39,8	1,5
C. A. de Cambrai	46,2	14	-	8,7	24,6	43,5	14,4	8,7	-	-	23,1	2,7
C. A. d'Hénin - Carvin	45,5	12	-	36,7	18,4	18,4	-	26,5	-	-	26,5	0,7
C. U. d'Arras	45,3	24	18,8	9,4	22,5	9,4	17,3	18,3	4,2	-	39,8	1,4
C. A. du Douaisis	44,1	25	24,6	8,2	22,4	18,0	13,9	8,5	4,4	-	26,8	0,8
Coeur de Flandre	43,4	31	15,7	18,2	23,5	19,6	15,7	3,9	-	3,5	23,1	0,7
C. A. de la Porte de Hainaut	41,7	16	14,8	22,1	21,3	41,7	-	-	-	-	-	-
Montreuillois	-	4	-	-	-	-	-	-	-	-	-	-
Sambre - Avesnois	-	4	-	-	-	-	-	-	-	-	-	-
C. A. de Saint-Omer	-	4	-	-	-	-	-	-	-	-	-	-
Artois	-	1	-	-	-	-	-	-	-	-	-	-
Cambrésis	-	1	-	-	-	-	-	-	-	-	-	-
Sept Vallées	-	1	-	-	-	-	-	-	-	-	-	-
Ternois	-	1	-	-	-	-	-	-	-	-	-	-
Artois / Ternois	-	-	-	-	-	-	-	-	-	-	-	-
Boulonnais	-	-	-	-	-	-	-	-	-	-	-	-
Calaisis	-	-	-	-	-	-	-	-	-	-	-	-
Saint-Omer	-	-	-	-	-	-	-	-	-	-	-	-

Source : Répertoire ADELI, DRASS du Nord - Pas-de-Calais. Traitement ORS Nord - Pas-de-Calais.



## Professions médicales : les psychiatres

Répartition des psychiatres par sexe (en %) par intercommunalité au 1<sup>er</sup> janvier 2003

	Nombre	Hommes	Femmes
C. A. du Boulonnais	14	83,8	16,2
C. A. de l'Artois	5	80,0	20,0
C. A. de Cambrai	14	75,4	24,6
C. A. de Valenciennes	28	74,4	25,6
C. U. de Dunkerque	9	74,2	25,8
C. A. de Maubeuge - Val de Sambre	12	72,9	27,1
C. U. de Lille Métropole	248	65,4	34,6
<b>Nord</b>	<b>392</b>	<b>64,7</b>	<b>35,3</b>
<b>Nord - Pas-de-Calais</b>	<b>523</b>	<b>64,0</b>	<b>36,0</b>
C. A. de Lens - Liévin	24	63,2	36,8
C. A. du Douaisis	25	62,8	37,2
<b>Pas-de-Calais</b>	<b>131</b>	<b>61,8</b>	<b>38,2</b>
Communes non classées	34	61,4	38,6
Coeur de Flandre	31	57,6	42,4
<b>France métropolitaine</b>	<b>13548</b>	<b>57,6</b>	<b>42,4</b>
C. A. du Calaisis	10	54,6	45,4
C. U. d'Arras	24	54,4	45,6
C. A. d'Hénin - Carvin	12	54,1	45,9
C. A. de la Porte de Hainaut	16	35,6	64,4
Montreuillois	4	-	-
Sambre - Avesnois	4	-	-
C. A. de Saint-Omer	4	-	-
Artois	1	-	-
Cambrésis	1	-	-
Sept Vallées	1	-	-
Ternois	1	-	-
Artois / Ternois	-	-	-
Boulonnais	-	-	-
Calaisis	-	-	-
Saint-Omer	-	-	-

Source : Répertoire ADELI, DRASS du Nord - Pas-de-Calais. Traitement ORS Nord - Pas-de-Calais.

## Professions médicales : les psychiatres

Répartition des psychiatres par secteur d'activité (en %) par intercommunalité au 1<sup>er</sup> janvier 2003

	Nombre	Cabinet	Hôpital public	Hôpital privé PSPH non lucratif	Ensemble Hôpital public et privé (PSPH)	Hôpital privé non PSPH lucratif	Total établissements hospitaliers	Autres secteurs
C. A. de l'Artois	5	80,0	-	-	-	-	-	20,0
<b>France métropolitaine</b>	13548	47,4	40,3	5,1	45,4	1,2	46,7	5,9
C. A. du Boulonnais	14	43,3	56,7	-	56,7	-	56,7	-
C. A. du Calaisis	10	41,6	58,4	-	58,4	-	58,4	-
C. A. de Maubeuge - Val de Sambre	12	33,0	49,8	-	49,8	8,3	58,1	8,9
C. A. du Douaisis	25	32,6	54,2	-	54,2	-	54,2	13,2
C. U. de Lille Métropole	248	32,2	57,8	4,8	62,6	0,4	63,0	4,8
<b>Nord</b>	392	28,3	61,2	3,0	64,3	0,5	64,8	6,9
C. A. de Valenciennes	28	28,3	64,1	-	64,1	-	64,1	7,6
<b>Nord - Pas-de-Calais</b>	523	27,0	63,8	2,9	66,7	0,4	67,1	5,9
C. U. d'Arras	24	25,2	65,9	4,7	70,6	-	70,6	4,2
<b>Pas-de-Calais</b>	131	22,8	71,6	2,6	74,1	-	74,1	3,0
C. U. de Dunkerque	9	22,6	40,9	-	40,9	-	40,9	36,5
C. A. de Cambrai	14	21,6	78,4	-	78,4	-	78,4	-
C. A. de Lens - Liévin	24	16,6	69,9	9,3	79,2	-	79,2	4,2
C. A. de la Porte de Hainaut	16	12,2	81,2	-	81,2	-	81,2	6,6
Coeur de Flandre	31	6,5	90,0	-	90,0	-	90,0	3,5
Communes non classées	34	5,8	91,1	-	91,1	-	91,1	3,1
C. A. d'Hénin - Carvin	12	-	100,0	-	100,0	-	100,0	-
Montreuillois	4	-	-	-	-	-	-	-
C. A. de Saint-Omer	4	-	-	-	-	-	-	-
Sambre - Avesnois	4	-	-	-	-	-	-	-
Artois	1	-	-	-	-	-	-	-
Cambrésis	1	-	-	-	-	-	-	-
Sept Vallées	1	-	-	-	-	-	-	-
Ternois	1	-	-	-	-	-	-	-
Artois / Ternois	-	-	-	-	-	-	-	-
Boulonnais	-	-	-	-	-	-	-	-
Calaisis	-	-	-	-	-	-	-	-
Saint-Omer	-	-	-	-	-	-	-	-

Source : Répertoire ADELI, DRASS du Nord - Pas-de-Calais. Traitement ORS Nord - Pas-de-Calais.

## Professions médicales : les psychiatres

Répartition des psychiatres par type d'activité (en %) par intercommunalité au 1<sup>er</sup> janvier 2003

	Nombre	Libéraux et mixtes	Salariés
C. A. d'Hénin - Carvin	12	-	100,0
Communes non classées	34	5,8	94,2
Coeur de Flandre	31	6,5	93,5
C. A. de la Porte de Hainaut	16	12,2	87,8
C. A. de Lens - Liévin	24	16,6	83,4
C. A. de Cambrai	14	21,6	78,4
C. U. de Dunkerque	9	22,6	77,4
Pas-de-Calais	131	22,8	77,2
C. U. d'Arras	24	25,2	74,8
Nord - Pas-de-Calais	523	27,7	72,3
C. A. de Valenciennes	28	28,3	71,7
Nord	392	29,4	70,6
C. A. du Douaisis	25	32,6	67,4
C. U. de Lille Métropole	248	33,4	66,6
C. A. de Maubeuge - Val de Sambre	12	41,3	58,7
C. A. du Calaisis	10	41,6	58,4
C. A. du Boulonnais	14	43,3	56,7
France métropolitaine	13548	48,0	52,0
C. A. de l'Artois	5	80,0	20,0
Montreuillois	4	-	-
C. A. de Saint-Omer	4	-	-
Sambre - Avesnois	4	-	-
Artois	1	-	-
Cambrésis	1	-	-
Sept Vallées	1	-	-
Ternois	1	-	-
Artois / Ternois	-	-	-
Boulonnais	-	-	-
Calaisis	-	-	-
Saint-Omer	-	-	-

Source : Répertoire ADELI, DRASS du Nord - Pas-de-Calais. Traitement ORS Nord - Pas-de-Calais.

## Professions médicales : les sages-femmes

### Desserte des sages-femmes par intercommunalité au 1<sup>er</sup> janvier 2003

	Sages-femmes	Nombre de femmes de 15 à 49 ans par sage-femme
C. U. d'Arras	39	598
C. A. de Cambrai	22	649
C. A. de Valenciennes	71	707
C. U. de Lille Métropole	376	786
C. A. de Maubeuge - Val de Sambre	30	856
C. A. du Boulonnais	34	912
<b>France métropolitaine</b>	<b>15684</b>	<b>920</b>
Montreuillois	18	932
C. A. de Saint-Omer	17	978
C. A. du Douaisis	38	1007
<b>Nord</b>	<b>646</b>	<b>1019</b>
C. A. du Calaisis	24	1060
C. U. de Dunkerque	50	1071
<b>Nord - Pas-de-Calais</b>	<b>892</b>	<b>1137</b>
Ternois	8	1140
C. A. de Lens - Liévin	49	1254
C. A. de l'Artois	40	1259
<b>Pas-de-Calais</b>	<b>246</b>	<b>1445</b>
Coeur de Flandre	15	1893
Sambre - Avesnois	16	2017
C. A. de la Porte de Hainaut	16	2188
Cambrésis	9	2586
C. A. d'Hénin - Carvin	12	2624
Sept Vallées	1	7313
Calaisis	1	14582
<b>Communes hors intercommunalités</b>	<b>5</b>	<b>16341</b>
Artois	1	22346
Saint-Omer	-	-
Boulonnais	-	-
Artois / Ternois	-	-

Source : Répertoire ADELI, DRASS du Nord - Pas-de-Calais.  
Traitement ORS Nord - Pas-de-Calais.

### Répartition de la population et des sages-femmes par bassin de vie au 1<sup>er</sup> janvier 2003 (en %)

Bassin de vie	Femmes de 15 à 49 ans	Sages-femmes
Métropole	34,5	43,9
Littoral	19,9	16,3
Hainaut	18,2	18,4
Artois	27,4	21,4
<b>total</b>	<b>100</b>	<b>100</b>

Source : Répertoire ADELI, DRASS du Nord - Pas-de-Calais, INSEE RGP 1999.  
Traitement ORS Nord - Pas-de-Calais.

### Répartition de la population et des sages-femmes par type de commune au 1<sup>er</sup> janvier 2003 (en %)

Type de commune	Femmes de 15 à 49 ans	Sages-femmes
Pôles urbains	77,4	97,8
Couronnes périurbaines	11,8	0,3
Communes multipolarisées	6,3	0,2
Communes à dominante rurale	4,5	1,7
<b>Total</b>	<b>100</b>	<b>100</b>

Source : Répertoire ADELI, DRASS du Nord - Pas-de-Calais, INSEE RGP 1999.  
Traitement ORS Nord - Pas-de-Calais.

## Professions médicales : les sages-femmes

Age moyen des sages-femmes, répartition par tranche d'âge (en %) et indice de vieillissement par intercommunalité au 1<sup>er</sup> janvier 2003

	Age moyen	Nombre	- de 35 ans	de 35 à 39 ans	de 40 à 44 ans	de 45 à 49 ans	de 50 à 54 ans	de 55 à 59 ans	de 60 à 64 ans	+ de 65 ans	Plus de 50 ans	+ de 50 ans / - de 40 ans
Communes non classées	47,6	5	40,0	-	-	-	-	20,0	40,0	-	60,0	1,5
C. A. d'Hénin - Carvin	45,2	12	16,7	8,3	16,7	8,3	41,7	8,3	-	-	50,0	2,0
C. A. de Saint-Omer	43,6	17	17,6	5,9	29,4	17,6	11,8	17,6	-	-	29,4	1,3
C. A. de Cambrai	42,9	22	31,8	13,6	13,6	18,2	9,1	-	9,1	4,5	22,7	0,5
Montreuillois	42,4	18	38,9	5,6	-	16,7	22,2	11,1	5,6	-	38,9	0,9
C. A. de Maubeuge - Val de Sambre	41,8	30	26,7	13,3	20,0	13,3	6,7	16,7	3,3	-	26,7	0,7
C. A. du Calaisis	41,2	24	20,8	33,3	12,5	4,2	20,8	8,3	-	-	29,2	0,5
France Métropolitaine	41,2	15684	30,6	16,3	16,5	13,7	11,3	6,6	2,4	2,6	22,9	0,5
C. U. de Dunkerque	41,1	50	28,0	22,0	16,0	8,0	14,0	8,0	4,0	-	26,0	0,5
Sambre - Avesnois	40,6	16	31,3	6,3	18,8	12,5	25,0	6,3	-	-	31,3	0,8
C. U. de Lille Métropole	40,5	376	29,0	19,9	16,0	14,9	12,8	4,5	1,6	1,3	20,2	0,4
C. A. de l'Artois	40,4	40	30,0	22,5	17,5	10,0	15,0	-	2,5	2,5	20,0	0,4
Nord	40,1	646	31,6	19,2	15,6	13,3	11,1	5,7	2,3	1,1	20,3	0,4
Nord - Pas-de-Calais	40,1	892	32,2	18,6	16,3	12,2	12,0	5,6	2,1	1,0	20,7	0,4
Pas-de-Calais	40,1	246	33,7	17,1	17,9	9,3	14,2	5,3	1,6	0,8	22,0	0,4
C. A. de Lens - Liévin	39,9	49	34,7	10,2	30,6	10,2	10,2	2,0	-	2,0	14,3	0,3
C. A. de la Porte de Hainaut	39,8	16	37,5	12,5	6,3	25,0	12,5	6,3	-	-	18,8	0,4
Cambrésis	39,8	9	22,2	33,3	11,1	22,2	11,1	-	-	-	11,1	0,2
Coeur de Flandre	39,2	15	20,0	26,7	33,3	6,7	13,3	-	-	-	13,3	0,3
C. A. du Douaisis	38,4	38	42,1	15,8	18,4	10,5	5,3	2,6	2,6	2,6	13,2	0,2
C. U. d'Arras	38,3	39	35,9	15,4	25,6	10,3	7,7	5,1	-	-	12,8	0,3
C. A. de Valenciennes	37,1	71	46,5	21,1	9,9	7,0	2,8	9,9	2,8	-	15,5	0,2
C. A. du Boulonnais	35,9	34	52,9	23,5	5,9	2,9	11,8	2,9	-	-	14,7	0,2
Ternois	35,1	8	50,0	37,5	-	12,5	-	-	-	-	-	-
Sept Vallées	-	1	-	-	-	-	-	-	-	-	-	-
Calaisis	-	1	-	-	-	-	-	-	-	-	-	-
Artois	-	1	-	-	-	-	-	-	-	-	-	-
Saint-Omer	-	-	-	-	-	-	-	-	-	-	-	-
Boulonnais	-	-	-	-	-	-	-	-	-	-	-	-
Artois / Ternois	-	-	-	-	-	-	-	-	-	-	-	-

Source : Répertoire ADELI, DRASS du Nord - Pas-de-Calais. Traitement ORS Nord - Pas-de-Calais.

## Professions médicales : les sages-femmes

Répartition des sages-femmes par sexe (en %) par intercommunalité au 1<sup>er</sup> janvier 2003

	Nombre	Hommes	Femmes
Communes non classées	5	-	100
Ternois	8	-	100
Cambrésis	9	-	100
C. A. d'Hénin - Carvin	12	-	100
Coeur de Flandre	15	-	100
Sambre - Avesnois	16	-	100
C. A. de Saint-Omer	17	-	100
Montreuillois	18	-	100
C. A. de Cambrai	22	-	100
C. A. du Calaisis	24	-	100
C. A. du Douaisis	38	-	100
C. A. de l'Artois	40	-	100
C. A. de Valenciennes	71	-	100
C. U. de Lille Métropole	376	0,3	99,7
Nord	646	0,8	99,2
Nord - Pas-de-Calais	892	0,9	99,1
France métropolitaine	15684	0,9	99,1
Pas-de-Calais	246	1,2	98,8
C. U. de Dunkerque	50	2	98,0
C. A. de Lens - Liévin	49	2	98,0
C. U. d'Arras	39	2,6	97,4
C. A. du Boulonnais	34	2,9	97,1
C. A. de Maubeuge - Val de Sambre	30	3,3	96,7
C. A. de la Porte de Hainaut	16	12,5	87,5
Artois	1	-	-
Calaisis	1	-	-
Sept Vallées	1	-	-
Artois / Ternois	-	-	-
Boulonnais	-	-	-
Saint-Omer	-	-	-

Source : Répertoire ADELI, DRASS du Nord - Pas-de-Calais. Traitement ORS Nord - Pas-de-Calais.

## Professions médicales : les sages-femmes

Répartition des sages-femmes par secteur d'activité (en %) par intercommunalité au 1<sup>er</sup> janvier 2003

	Nombre	Cabinet	Hôpital public	Hôpital privé PSPH non lucratif	Ensemble Hôpital public et privé (PSPH)	Hôpital privé non PSPH lucratif	Total établissements hospitaliers	Autres secteurs
C. A. de l'Artois	40	2,5	45,0	20,0	65,0	27,5	92,5	5,0
C. A. du Calaisis	24	-	70,8	-	70,8	20,8	91,7	8,3
C. A. du Boulonnais	34	5,9	70,6	-	70,6	20,6	91,2	2,9
C. A. de Cambrai	22	4,5	63,6	-	63,6	27,3	90,9	4,5
Montreuillois	18	5,6	72,2	-	72,2	16,7	88,9	5,6
C. U. de Dunkerque	50	2,0	28,0	34,0	62,0	26,0	88,0	10,0
C. A. de Lens - Liévin	49	6,1	49,0	38,8	87,8	-	87,8	6,1
C. A. de la Porte de Hainaut	16	-	87,5	-	87,5	-	87,5	12,5
Sambre - Avesnois	16	6,3	81,3	-	81,3	6,3	87,5	6,3
C. A. de Valenciennes	71	7,0	60,6	15,5	76,1	11,3	87,3	5,6
C. U. d'Arras	39	2,6	61,5	-	61,5	25,6	87,2	10,3
Coeur de Flandre	15	-	86,7	-	86,7	-	86,7	13,3
C. A. de Maubeuge - Val de Sambre	30	3,3	73,3	-	73,3	13,3	86,7	10,0
Pas-de-Calais	246	4,9	56,1	11,0	67,1	18,3	85,4	9,8
Nord - Pas-de-Calais	892	6,4	56,2	9,4	65,6	19,3	84,9	8,7
Nord	646	7,0	56,2	8,8	65,0	19,7	84,7	8,4
C. U. de Lille Métropole	376	8,2	55,1	7,7	62,8	21,0	83,8	8,0
C. A. de Saint-Omer	17	-	82,4	-	82,4	-	82,4	17,6
C. A. du Douaisis	38	10,5	39,5	-	39,5	42,1	81,6	7,9
France métropolitaine	15684	14,5	55,2	4,0	59,2	19,5	78,7	6,8
Cambrésis	9	-	77,8	-	77,8	-	77,8	22,2
Ternois	8	12,5	-	-	-	75,0	75,0	12,5
C. A. d'Hénin - Carvin	12	16,7	25,0	-	25,0	25,0	50,0	33,3
Communes non classées	5	20,0	20,0	-	20,0	-	20,0	60,0
Artois	1	-	-	-	-	-	-	-
Calaisis	1	-	-	-	-	-	-	-
Sept Vallées	1	-	-	-	-	-	-	-
Artois / Ternois	-	-	-	-	-	-	-	-
Boulonnais	-	-	-	-	-	-	-	-
Saint-Omer	-	-	-	-	-	-	-	-

Source : Répertoire ADELI, DRASS du Nord - Pas-de-Calais. Traitement ORS Nord - Pas-de-Calais.

## Professions médicales : les sages-femmes

Répartition des sages-femmes par type d'activité (en %) par intercommunalité au 1<sup>er</sup> janvier 2003

	Nombre	Libéraux et mixtes	Salariés
C. A. du Calais	24	-	100
C. A. de Saint-Omer	17	-	100
C. A. de la Porte de Hainaut	16	-	100
Coeur de Flandre	15	-	100
Cambrésis	9	-	100
C. U. de Dunkerque	50	2,0	98,0
C. A. de l'Artois	40	2,5	97,5
C. A. de Maubeuge - Val de Sambre	30	3,3	96,7
Montreuillois	18	5,6	94,4
Pas-de-Calais	246	5,7	94,3
C. A. du Boulonnais	34	5,9	94,1
C. A. de Lens - Liévin	49	6,1	93,9
Sambre - Avesnois	16	6,3	93,8
Nord - Pas-de-Calais	892	6,5	93,5
Nord	646	6,8	93,2
C. A. de Valenciennes	71	7,0	93,0
C. U. d'Arras	39	7,7	92,3
C. U. de Lille Métropole	376	7,7	92,3
C. A. de Cambrai	22	9,1	90,9
C. A. du Douaisis	38	10,5	89,5
Ternois	8	12,5	87,5
France métropolitaine	15684	14,5	85,5
C. A. d'Hénin - Carvin	12	16,7	83,3
Communes non classées	5	20,0	80,0
Artois	1	-	-
Calais	1	-	-
Sept Vallées	1	-	-

Source : Répertoire ADELI, DRASS du Nord - Pas-de-Calais. Traitement ORS Nord - Pas-de-Calais.



## Professions médicales : les chirurgiens-dentistes

Desserte des chirurgiens-dentistes par intercommunalité au 1<sup>er</sup> janvier 2003

	Chirurgiens-dentistes	Nombre d'habitants par chirurgien-dentiste
C. A. de Cambrai	41	1405
<b>France métropolitaine</b>	<b>40648</b>	<b>1440</b>
C. U. de Lille Métropole	652	1674
C. A. du Boulonnais	72	1705
C. A. de Valenciennes	112	1750
C. U. d'Arras	51	1754
C. A. de Saint-Omer	35	1864
Montreuillois	37	1880
C. A. du Douaisis	81	1901
C. U. de Dunkerque	109	1915
<b>Nord</b>	<b>1318</b>	<b>1939</b>
C. A. du Calaisis	50	1971
<b>Nord - Pas-de-Calais</b>	<b>1926</b>	<b>2075</b>
Coeur de Flandre	52	2244
Ternois	18	2329
C. A. d'Hénin - Carvin	53	2364
<b>Pas-de-Calais</b>	<b>608</b>	<b>2371</b>
C. A. de l'Artois	85	2422
C. A. de Maubeuge - Val de Sambre	42	2440
Sambre - Avesnois	55	2472
Sept Vallées	13	2513
C. A. de Lens - Liévin	96	2606
C. A. de la Porte de Hainaut	51	2819
Communes non classées	115	2879
Calaisis	19	3037
Cambrésis	32	3093
Artois / Ternois	5	3305
Boulonnais	12	3357
Saint-Omer	14	3607
Artois	24	3890

Source : Répertoire ADELI, DRASS du Nord - Pas-de-Calais.  
Traitement ORS Nord - Pas-de-Calais.

Répartition de la population et des chirurgiens-dentistes par bassin de vie au 1<sup>er</sup> janvier 2003 (en %)

Bassin de vie	Population	Chirurgiens-dentistes
<b>Métropole</b>	<b>32,8</b>	<b>38,8</b>
<b>Littoral</b>	<b>20,2</b>	<b>19,4</b>
<b>Hainaut</b>	<b>18,8</b>	<b>17,3</b>
<b>Artois</b>	<b>28,2</b>	<b>24,5</b>
<b>Total</b>	<b>100,0</b>	<b>100,0</b>

Source : Répertoire ADELI, DRASS du Nord - Pas-de-Calais, INSEE RGP 1999.  
Traitement ORS Nord - Pas-de-Calais.

Répartition de la population et des chirurgiens-dentistes par type de commune au 1<sup>er</sup> janvier 2003 (en %)

Type de commune	Population	Chirurgiens-dentistes
<b>Pôles urbains</b>	<b>76,3</b>	<b>84,9</b>
<b>Couronnes périurbaines</b>	<b>12,0</b>	<b>6,6</b>
<b>Communes multipolarisées</b>	<b>6,6</b>	<b>4,1</b>
<b>Communes à dominante rurale</b>	<b>5,1</b>	<b>4,4</b>
<b>Total</b>	<b>100,0</b>	<b>100,0</b>

Source : Répertoire ADELI, DRASS du Nord - Pas-de-Calais, INSEE RGP 1999.  
Traitement ORS Nord - Pas-de-Calais.

## Professions médicales : les chirurgiens-dentistes

Age moyen des chirurgiens-dentistes, répartition par tranche d'âge (en %) et indice de vieillissement par intercommunalité au 1<sup>er</sup> janvier 2003

	Age moyen	Nombre	- de 35 ans	de 35 à 39 ans	de 40 à 44 ans	de 45 à 49 ans	de 50 à 54 ans	de 55 à 59 ans	de 60 à 64 ans	+ de 65 ans	Plus de 50 ans	+ de 50 ans / - de 40 ans
Sept Vallées	49,7	13	7,7	15,4	15,4	15,4	15,4	7,7	7,7	15,4	46,2	2,0
Cambrésis	48,5	32	18,8	-	15,6	12,5	25,0	15,6	9,4	3,1	53,1	2,8
C. A. du Douaisis	46,7	81	12,3	16,0	13,6	12,3	24,7	12,3	6,2	2,5	45,7	1,6
Ternois	46,6	18	5,6	33,3	11,1	11,1	11,1	16,7	5,6	5,6	38,9	1,0
C. A. de la Porte de Hainaut	46,5	51	9,8	9,8	27,5	17,6	15,7	11,8	5,9	2,0	35,3	1,8
France Métropolitaine	46,4	40648	14,4	12,1	16,9	17,8	16,1	13,1	5,9	3,6	38,7	1,5
C. A. de Cambrai	46,2	41	19,5	12,2	14,6	9,8	22,0	7,3	4,9	9,8	43,9	1,4
Artois / Ternois	46,0	5	20,0	-	20,0	-	40,0	20,0	-	-	60,0	3
C. A. du Boulonnais	45,7	72	20,8	9,7	15,3	12,5	16,7	12,5	11,1	1,4	41,7	1,4
C. A. de l'Artois	45,6	85	16,5	14,1	12,9	15,3	21,2	14,1	5,9	-	41,2	1,3
C. A. d'Hénin - Carvin	45,5	53	20,8	7,5	17,0	15,1	13,2	22,6	1,9	1,9	39,6	1,4
Montreuillois	45,4	37	13,5	13,5	16,2	24,3	8,1	21,6	2,7	-	32,4	1,2
C. A. de Lens - Liévin	45,3	96	15,6	11,5	15,6	17,7	21,9	15,6	1,0	1,0	39,6	1,5
C. U. d'Arras	45,1	51	17,6	7,8	19,6	13,7	31,4	5,9	3,9	-	41,2	1,6
Boulonnais	44,8	12	8,3	8,3	25,0	33,3	25,0	-	-	-	25,0	1,5
C. A. de Maubeuge - Val de Sambre	44,7	42	16,7	14,3	26,2	16,7	9,5	9,5	4,8	2,4	26,2	0,8
Pas-de-Calais	44,7	608	18,1	13,7	16,1	16,4	18,3	12,7	3,6	1,2	35,7	1,1
C. U. de Dunkerque	44,5	109	15,6	16,5	19,3	19,3	15,6	6,4	5,5	1,8	29,4	0,9
Nord - Pas-de-Calais	44,5	1926	18,8	13,9	18,1	16,1	16,0	10,7	3,9	2,3	33,0	1,0
C. U. de Lille Métropole	44,5	652	19,0	14,0	17,8	17,3	14,4	10,4	3,7	3,4	31,9	1,0
Nord	44,4	1318	19,2	14,0	19,0	16,0	15,0	9,8	4,1	2,9	31,8	1,0
Artois	43,5	24	16,7	20,8	20,8	4,2	25,0	12,5	-	-	37,5	1
C. A. de Saint-Omer	43,3	35	22,9	14,3	8,6	25,7	20,0	5,7	2,9	-	28,6	0,8
Calaisis	43,2	19	26,3	10,5	10,5	26,3	15,8	10,5	-	-	26,3	0,7
C. A. de Valenciennes	42,8	112	18,8	17,0	29,5	9,8	8,9	9,8	4,5	1,8	25,0	0,7
Saint-Omer	42,5	14	7,1	35,7	21,4	14,3	14,3	7,1	-	-	21,4	0,5
Communes non classées	42,3	115	22,6	14,8	18,3	23,5	13,9	6,1	0,9	-	20,9	0,6
Coeur de Flandre	42,0	52	28,8	11,5	25,0	9,6	11,5	9,6	-	3,8	25,0	0,6
Sambre - Avesnois	41,7	55	38,2	12,7	9,1	9,1	16,4	7,3	5,5	1,8	30,9	0,6
C. A. du Calaisis	41,5	50	24,0	22,0	20,0	14,0	8,0	8,0	2,0	2,0	20,0	0,4

Source : Répertoire ADELI, DRASS du Nord - Pas-de-Calais. Traitement ORS Nord - Pas-de-Calais.

## Professions médicales : les chirurgiens-dentistes

Répartition des chirurgiens-dentistes par sexe (en %) par intercommunalité au 1<sup>er</sup> janvier 2003

	Nombre	Hommes	Femmes
Boulonnais	12	83,3	16,7
C. A. du Douaisis	81	80,2	19,8
Artois / Ternois	5	80,0	20,0
Calaisis	19	78,9	21,1
Sambre - Avesnois	55	78,2	21,8
C. A. d'Hénin - Carvin	53	77,4	22,6
C. A. du Boulonnais	72	76,4	23,6
C. A. de Maubeuge - Val de Sambre	42	76,2	23,8
C. A. de Lens - Liévin	96	72,9	27,1
Ternois	18	72,2	27,8
C. A. du Calaisis	50	72,0	28,0
Pas-de-Calais	608	71,5	28,5
Saint-Omer	14	71,4	28,6
Artois	24	70,8	29,2
C. U. de Lille Métropole	652	69,8	30,2
Nord - Pas-de-Calais	1926	69,5	30,5
Sept Vallées	13	69,2	30,8
C. U. d'Arras	51	68,6	31,4
Nord	1318	68,5	31,5
C. U. de Dunkerque	109	67,9	32,1
Montreuillois	37	67,6	32,4
C. A. de la Porte de Hainaut	51	66,7	33,3
France métropolitaine	40648	66,4	33,6
C. A. de Cambrai	41	65,9	34,1
Communes non classées	115	65,2	34,8
C. A. de l'Artois	85	64,7	35,3
C. A. de Valenciennes	112	60,7	39,3
C. A. de Saint-Omer	35	60,0	40,0
Cambrésis	32	59,4	40,6
Coeur de Flandre	52	57,7	42,3

Source : Répertoire ADELI, DRASS du Nord - Pas-de-Calais. Traitement ORS Nord - Pas-de-Calais.

## Professions médicales : les chirurgiens-dentistes

Répartition des chirurgiens-dentistes par secteur d'activité (en %) par intercommunalité au 1<sup>er</sup> janvier 2003

	Nombre	Cabinet	Hôpital public	Hôpital privé PSPH non lucratif	Total établissements hospitaliers	Autres secteurs
Sambre - Avesnois	55	100	-	-	-	-
Coeur de Flandre	52	100	-	-	-	-
Montreuillois	37	100	-	-	-	-
Cambrésis	32	100	-	-	-	-
Artois	24	100	-	-	-	-
Calaisis	19	100	-	-	-	-
Ternois	18	100	-	-	-	-
Saint-Omer	14	100	-	-	-	-
Sept Vallées	13	100	-	-	-	-
Bouonnais	12	100	-	-	-	-
Artois / Ternois	5	100	-	-	-	-
Communes non classées	115	99,1	-	-	-	0,9
C. U. de Dunkerque	109	99,1	-	-	-	0,9
C. A. de la Porte de Hainaut	51	98,0	-	-	-	2,0
C. A. de Maubeuge - Val de Sambre	42	97,6	-	-	-	2,4
C. A. de Cambrai	41	97,6	-	-	-	2,4
C. A. de Saint-Omer	35	97,1	-	-	-	2,9
<b>Nord</b>	1318	94,4	1,4	0,1	1,5	4,1
C. A. du Calaisis	50	94,0	-	-	-	6,0
France métropolitaine	40648	93,7	0,6	-	0,7	5,6
<b>Nord - Pas-de-calais</b>	1926	93,4	1,0	0,1	1,0	5,6
C. U. de Lille Métropole	652	92,6	2,8	0,2	2,9	4,4
C. A. du Douaisis	81	92,6	-	-	-	7,4
C. A. d'Hénin - Carvin	53	92,5	-	-	-	7,5
<b>Pas-de-calais</b>	608	91,3	-	-	-	8,7
C. A. du Boulonnais	72	88,9	-	-	-	11,1
C. U. d'Arras	51	88,2	-	-	-	11,8
C. A. de Valenciennes	112	86,6	0,9	-	0,9	12,5
C. A. de Lens - Liévin	96	85,4	-	-	-	14,6
C. A. de l'Artois	85	80	-	-	-	20

Source : Répertoire ADELI, DRASS du Nord - Pas-de-Calais. Traitement ORS Nord - Pas-de-Calais.

## Professions médicales : les chirurgiens-dentistes

Répartition des chirurgiens-dentistes par type d'activité (en %) par intercommunalité au 1<sup>er</sup> janvier 2003

	Nombre	Libéraux et mixtes	Salariés
Sambre - Avesnois	55	100	-
Coeur de Flandre	52	100	-
Saint-Omer	14	100	-
Sept Vallées	13	100	-
Boulonnais	12	100	-
Artois / Ternois	5	100	-
Communes non classées	115	98,3	1,7
C. A. de Maubeuge - Val de Sambre	42	97,6	2,4
C. A. de Cambrai	41	97,6	2,4
C. A. de Saint-Omer	35	97,1	2,9
Cambrésis	32	96,9	3,1
Artois	24	95,8	4,2
C. U. de Dunkerque	109	95,4	4,6
Calaisis	19	94,7	5,3
Montreuillois	37	94,6	5,4
Ternois	18	94,4	5,6
<b>Nord</b>	<b>1318</b>	<b>93,1</b>	<b>6,9</b>
<b>France métropolitaine</b>	<b>40648</b>	<b>92,8</b>	<b>7,2</b>
C. A. de la Porte de Hainaut	51	92,2	7,8
C. U. de Lille Métropole	652	91,7	8,3
<b>Nord - Pas-de-calais</b>	<b>1926</b>	<b>91,7</b>	<b>8,3</b>
C. A. du Douaisis	81	91,4	8,6
C. A. d'Hénin - Carvin	53	90,6	9,4
<b>Pas-de-calais</b>	<b>608</b>	<b>88,7</b>	<b>11,3</b>
C. U. d'Arras	51	88,2	11,8
C. A. du Calaisis	50	88,0	12,0
C. A. du Boulonnais	72	86,1	13,9
C. A. de Valenciennes	112	85,7	14,3
C. A. de Lens - Liévin	96	83,3	16,7
C. A. de l'Artois	85	76,5	23,5

Source : Répertoire ADELI, DRASS du Nord - Pas-de-Calais. Traitement ORS Nord - Pas-de-Calais.

## Les professions paramédicales et les pharmaciens

Desserte de l'ensemble des professionnels paramédicaux et pharmaciens par intercommunalité au 1<sup>er</sup> janvier 2003

	Nombre	Nombre d'habitants par professionnel paramédical et pharmacien
Montreuillois	1350	52
C. A. de Cambrai	921	63
C. U. d'Arras	1208	74
C. U. de Lille Métropole	13211	83
France métropolitaine	607291	96
C. A. de Valenciennes	2012	97
C. A. de Saint-Omer	667	98
C. A. du Boulonnais	1181	104
C. A. du Calaisis	915	108
Nord	23419	109
C. A. de Maubeuge - Val de Sambre	922	111
Nord - Pas-de-Calais	35375	113
C. A. de Lens - Liévin	2150	116
Coeur de Flandre	1000	117
Pas-de-Calais	11956	121
C. A. d'Hénin - Carvin	996	126
C. U. de Dunkerque	1566	133
C. A. du Douaisis	1091	141
C. A. de l'Artois	1414	146
Ternois	246	170
Communes non classées	1803	184
Sept Vallées	169	193
C. A. de la Porte de Hainaut	730	197
Sambre - Avesnois	677	201
Cambrésis	400	247
Saint-Omer	162	312
Boulonnais	127	317
Artois	278	336
Artois / Ternois	45	367
Calaisis	134	431

Source : Répertoire ADELI, DRASS du Nord - Pas-de-Calais.  
Traitement ORS Nord - Pas-de-Calais.

Répartition de la population et de l'ensemble des professionnels paramédicaux et pharmaciens par bassin de vie au 1<sup>er</sup> janvier 2003 (en %)

Bassin de vie	Population	Ensemble des professionnels paramédicaux et pharmaciens
Métropole	32,8	41,1
Littoral	20,2	18,3
Hainaut	18,8	16,0
Artois	28,2	24,6
Total	100	100

Source : Répertoire ADELI, DRASS du Nord - Pas-de-Calais, INSEE RGP 1999.  
Traitement ORS Nord - Pas-de-Calais.

Répartition de la population et de l'ensemble des professionnels paramédicaux et pharmaciens par type de commune au 1<sup>er</sup> janvier 2003 (en %)

Type de commune	Population	Ensemble des professionnels paramédicaux et pharmaciens
Pôles urbains	76,3	89,4
Couronnes périurbaines	12,0	3,7
Communes multipolarisées	6,6	4,1
Communes à dominante rurale	5,0	2,8
Total	100	100

Source : Répertoire ADELI, DRASS du Nord - Pas-de-Calais, INSEE RGP 1999.  
Traitement ORS Nord - Pas-de-Calais.

## Les professions paramédicales et les pharmaciens

Age moyen de l'ensemble des professionnels paramédicaux et pharmaciens, répartition par tranche d'âge (en %) et indice de vieillissement par intercommunalité au 1<sup>er</sup> janvier 2003

	Age moyen	Nombre	- de 35 ans	de 35 à 39 ans	de 40 à 44 ans	de 45 à 49 ans	de 50 à 54 ans	de 55 à 59 ans	de 60 à 64 ans	+ de 65 ans	Plus de 50 ans	+ de 50 ans / - de 40 ans
Coeur de Flandre	42,4	1000	30,8	9,1	13,2	15,8	15,0	8,7	5,5	1,9	31,1	0,8
France métropolitaine	42,3	607291	16,2	13,7	14,9	16,4	15,9	11,4	6,7	4,8	38,7	1,3
Calaisis	42,0	134	22,4	17,9	16,4	21,6	13,4	6,7	0,7	0,7	21,6	0,5
Artois	41,5	278	27,7	12,9	16,5	20,9	12,2	8,3	1,4	0,0	21,9	0,5
Cambrésis	41,3	400	30,8	13,3	16,3	16,8	12,3	6,0	3,0	1,8	23,0	0,5
Artois / Ternois	41,2	45	31,1	13,3	17,8	13,3	15,6	6,7	2,2	0,0	24,4	0,6
Communes non classées	41,1	1803	31,4	14,2	15,1	15,1	13,0	7,9	2,1	1,2	24,2	0,5
C. A. du Boulonnais	40,8	1181	31,2	13,9	17,4	16,1	12,0	6,4	2,2	0,8	21,4	0,5
C. U. d'Arras	40,7	1208	32,6	12,7	15,2	17,1	13,7	7,0	1,2	0,4	22,4	0,5
Sept Vallées	40,6	169	31,4	16,0	17,2	12,4	13,6	8,3	0,6	0,6	23,1	0,5
Saint-Omer	40,6	162	29,6	13,6	18,5	21,0	10,5	5,6	1,2	0,0	17,3	0,4
Sambre - Avesnois	40,2	677	37,1	13,6	14,8	12,3	9,6	8,4	2,5	1,6	22,2	0,4
C. A. de Maubeuge - Val de Sambre	40,1	922	35,4	12,6	14,9	17,6	10,8	5,7	2,0	1,1	19,6	0,4
C. A. de Lens - Liévin	40,1	2150	33,5	14,4	16,7	16,0	11,6	6,0	1,4	0,3	19,3	0,4
Pas-de-Calais	39,9	11956	34,2	14,4	16,5	15,7	11,4	6,1	1,3	0,4	19,2	0,4
Boulonnais	39,9	127	35,4	14,2	15,7	15,7	11,8	4,7	1,6	0,8	18,9	0,4
Montreuillois	39,8	1350	34,7	14,9	14,9	15,9	11,9	6,9	0,9	0,1	19,7	0,4
Nord - Pas-de-Calais	39,6	35375	37,2	14,2	15,0	14,3	10,1	5,9	2,1	1,2	19,2	0,4
C. U. de Lille Métropole	39,5	13211	38,2	14,6	14,2	13,7	8,9	6,1	2,6	1,7	19,2	0,4
C. A. du Douaisis	39,5	1091	40,0	12,3	14,4	13,2	9,7	6,8	2,5	1,2	20,2	0,4
Nord	39,5	23419	38,7	14,2	14,2	13,6	9,4	5,9	2,5	1,5	19,3	0,4
Ternois	39,3	246	35,4	13,0	21,1	15,9	7,3	5,3	1,6	0,4	14,6	0,3
C. A. de Saint-Omer	39,3	667	33,7	16,6	16,9	18,9	7,5	4,9	1,0	0,3	13,8	0,3
C. A. de la Porte de Hainaut	39,2	730	37,7	16,2	13,3	14,8	9,0	5,2	2,5	1,4	18,1	0,3
C. A. de l'Artois	39,0	1414	37,4	15,5	17,1	13,6	10,4	4,0	1,6	0,5	16,4	0,3
C. A. du Calaisis	38,9	915	39,2	14,5	16,4	12,9	10,7	5,0	0,7	0,5	16,9	0,3
C. U. de Dunkerque	38,7	1566	40,2	15,6	14,9	13,1	9,1	4,5	1,5	1,0	16,2	0,3
C. A. de Cambrai	38,4	921	42,8	12,2	16,3	13,1	9,3	3,1	1,4	1,7	15,6	0,3
C. A. d'Hénin - Carvin	38,3	996	41,4	14,7	16,4	12,7	8,5	4,9	1,2	0,3	15,0	0,3
C. A. de Valenciennes	37,2	2012	48,4	14,2	12,6	10,6	7,7	3,7	1,7	1,1	14,2	0,2

Source : Répertoire ADELI, DRASS du Nord - Pas-de-Calais. Traitement ORS Nord - Pas-de-Calais.

## Les professions paramédicales et les pharmaciens

Répartition de l'ensemble des professionnels paramédicaux et pharmaciens par sexe (en %) par intercommunalité au 1<sup>er</sup> janvier 2003

	Nombre	Hommes	Femmes
C. A. de Saint-Omer	667	15,6	84,4
C. A. de Cambrai	921	18,5	81,5
Ternois	246	19,9	80,1
C. U. d'Arras	1208	20,9	79,1
C. A. du Calaisis	915	20,9	79,1
Saint-Omer	162	21,0	79,0
France métropolitaine	607291	21,5	78,5
C. U. de Dunkerque	1566	22,1	77,9
Sept Vallées	169	23,1	76,9
C. A. du Boulonnais	1181	23,5	76,5
C. U. de Lille Métropole	13211	23,7	76,3
C. A. de l'Artois	1414	23,8	76,2
Pas-de-Calais	11956	23,8	76,2
Nord - Pas-de-Calais	35375	24,3	75,7
Nord	23419	24,5	75,5
C. A. du Douaisis	1091	25,0	75,0
C. A. de Valenciennes	2012	25,0	75,0
C. A. de Lens - Liévin	2150	25,1	74,9
C. A. de Maubeuge - Val de Sambre	922	25,5	74,5
Artois	278	25,9	74,1
Montreuillois	1350	26,2	73,8
C. A. d'Hénin - Carvin	996	26,4	73,6
Artois / Ternois	45	26,7	73,3
Communes non classées	1803	27,3	72,7
Coeur de Flandre	1000	27,6	72,4
Sambre - Avesnois	677	29,2	70,8
Cambrésis	400	30,0	70,0
C. A. de la Porte de Hainaut	730	31,1	68,9
Boulonnais	127	34,6	65,4
Calaisis	134	35,8	64,2

Source : Répertoire ADELI, DRASS du Nord - Pas-de-Calais. Traitement ORS Nord - Pas-de-Calais.



## Les professions paramédicales et les pharmaciens

Répartition de l'ensemble des professionnels paramédicaux et pharmaciens par secteur d'activité (en %) par intercommunalité au 1<sup>er</sup> janvier 2003

	Nombre	Cabinet	Hôpital public	Hôpital privé PSPH non lucratif	Ensemble hôpital public et privé (PSPH)	Hôpital privé non PSPH lucratif	Total établissements hospitaliers	Pharmacie d'officine	Autres secteurs
Montreuillois	1350	12,7	25,6	46,1	71,8	3,6	75,3	4,2	7,7
C. A. de Cambrai	921	15,9	51,7	4,2	55,9	14,2	70,1	6,2	7,8
C. A. de Valenciennes	2012	18,8	44,1	5,1	49,3	14,9	64,1	7,2	9,9
Coeur de Flandre	1000	20,2	62,3	0,7	63,0	-	63,0	7,9	8,9
C. A. du Boulonnais	1181	22,5	50,4	0,6	51,0	9,7	60,7	8,6	8,2
C. A. d'Hénin - Carvin	996	19,9	18,2	25,0	43,2	17,3	60,4	10,3	9,3
C. U. de Lille Métropole	13211	16,8	43,6	5,6	49,2	11,1	60,3	6,9	16,0
C. A. de Saint-Omer	667	19,2	47,4	0,4	47,8	12,4	60,3	6,9	13,6
C. U. d'Arras	1208	19,3	42,1	3,4	45,5	13,1	58,6	6,9	15,2
C. A. du Calaisis	915	21,7	50,8	-	50,8	6,8	57,6	7,2	13,4
Pas-de-Calais	11956	21,7	37,6	10,9	48,5	7,7	56,2	8,9	13,2
France métropolitaine	607291	22,5	41,3	5,2	46,5	9,6	56,1	8,1	13,3
Nord - Pas-de-Calais	35375	21,0	40,0	6,6	46,6	9,4	56,0	8,8	14,2
Nord	23419	20,7	41,3	4,4	45,7	10,2	55,9	8,7	14,7
C. A. de Lens - Liévin	2150	16,3	40,5	14,0	54,5	0,8	55,3	8,4	19,9
C. A. de Maubeuge - Val de Sambre	922	25,8	41,9	0,3	42,2	12,4	54,6	8,7	11,0
C. U. de Dunkerque	1566	22,0	35,4	7,3	42,8	8,4	51,2	10,7	16,0
C. A. de l'Artois	1414	24,5	31,2	5,7	36,8	13,0	49,9	11,2	14,4
C. A. du Douaisis	1091	21,5	31,0	2,3	33,3	12,9	46,2	10,7	21,5
Communes non classées	1803	30,3	42,7	-	42,7	1,4	44,1	13,6	12,0
Sambre - Avesnois	677	37,4	34,9	-	34,9	4,3	39,1	13,6	9,9
C. A. de la Porte de Hainaut	730	31,2	33,0	-	33,0	4,1	37,1	16,0	15,6
Ternois	246	33,3	12,2	-	12,2	24,0	36,2	12,6	17,9
Sept Vallées	169	40,2	14,8	-	14,8	15,4	30,2	15,4	14,2
Saint-Omer	162	46,9	21,6	-	21,6	-	21,6	18,5	13,0
Cambrésis	400	48,3	10,3	-	10,3	6,5	16,8	20,5	14,5
Artois	278	52,9	13,3	-	13,3	-	13,3	20,9	12,9
Calaisis	134	59,0	-	-	-	-	-	21,6	19,4
Boulonnais	127	61,4	-	-	-	-	-	21,3	17,3
Artois / Ternois	45	71,1	-	-	-	-	-	20,0	8,9

Source : Répertoire ADELI, DRASS du Nord - Pas-de-Calais. Traitement ORS Nord - Pas-de-Calais.

## Les professions paramédicales et les pharmaciens

Répartition de l'ensemble des professionnels paramédicaux et pharmaciens par type d'activité (en %) par intercommunalité au 1<sup>er</sup> janvier 2003

	Nombre	Libéraux et mixtes	Salariés
Montreuillois	1350	16,4	83,6
C. A. de Cambrai	921	19,4	80,6
C. U. d'Arras	1208	21,1	78,9
C. U. de Lille Métropole	13211	21,2	78,8
C. A. de Lens - Liévin	2150	22,2	77,8
C. A. de Valenciennes	2012	23,1	76,9
C. A. de Saint-Omer	667	24,7	75,3
<b>Nord</b>	<b>23419</b>	<b>26,2</b>	<b>73,8</b>
Coeur de Flandre	1000	26,3	73,7
C. A. du Calaisis	915	26,4	73,6
C. A. d'Hénin - Carvin	996	26,5	73,5
<b>Nord - Pas-de-Calais</b>	<b>35375</b>	<b>26,6</b>	<b>73,4</b>
<b>Pas-de-Calais</b>	<b>11956</b>	<b>27,2</b>	<b>72,8</b>
<b>France métropolitaine</b>	<b>607291</b>	<b>27,4</b>	<b>72,6</b>
C. A. du Boulonnais	1181	27,8	72,2
C. U. de Dunkerque	1566	28,1	71,9
C. A. de Maubeuge - Val de Sambre	922	29,1	70,9
C. A. du Douaisis	1091	29,3	70,7
C. A. de l'Artois	1414	30,6	69,4
communes non classées	1803	38,9	61,1
C. A. de la Porte de Hainaut	730	41,8	58,2
Ternois	246	42,7	57,3
Sambre - Avesnois	677	46,2	53,8
Sept Vallées	169	51,5	48,5
Saint Omer	162	58,0	42,0
Cambrésis	400	63,0	37,0
Artois	278	65,5	34,5
Boulonnais	127	75,6	24,4
Calaisis	134	76,9	23,1
Artois / Ternois	45	82,2	17,8

Source : Répertoire ADELI, DRASS du Nord - Pas-de-Calais. Traitement ORS Nord - Pas-de-Calais.

## Les professions paramédicales et les pharmaciens

Répartition de l'ensemble des professionnels paramédicaux et pharmaciens par profession (en %) par intercommunalité au 1<sup>er</sup> janvier 2003

	Nombre	Infirmiers *	Infirmiers en psychiatrie	Masseurs-kinésithérapeutes	Pharmaciens	Autres **
C. A. de Saint-Omer	667	70,3	0,1	8,5	9,4	11,5
C. A. du Calaisis	915	67,3	3,6	7,9	9,0	12,2
C. A. du Boulonnais	1181	66,2	3,1	8,8	10,4	11,4
C. A. de Cambrai	921	66,1	7,2	7,8	7,2	11,7
C. A. de l'Artois	1414	64,6	0,1	11,0	12,6	11,7
C. U. d'Arras	1208	63,2	5,8	7,8	8,4	14,8
Ternois	246	63,0	0,8	10,2	13,4	12,6
C. A. de Lens - Liévin	2150	62,5	5,3	9,9	10,1	12,3
Montreuillois	1350	61,0	2,7	15,8	5,2	15,3
C. A. de Valenciennes	2012	60,2	6,0	10,4	9,4	13,9
Pas-de-Calais	11956	60,1	6,5	10,4	10,4	12,6
France métropolitaine	607291	59,7	8,2	9,4	10,5	12,3
C. A. d'Hénin - Carvin	996	59,0	5,3	9,5	12,3	13,8
C. A. de Maubeuge - Val de Sambre	922	59,0	8,6	8,7	10,3	13,4
C. U. de Dunkerque	1566	58,6	0,8	11,7	12,8	16,2
C. U. de Lille Métropole	13211	57,8	9,6	9,0	9,6	14,0
Nord - Pas-de-Calais	35375	57,5	7,8	10,3	10,8	13,6
Sambre - Avesnois	677	56,9	1,2	14,9	15,4	11,7
Nord	23419	56,2	8,4	10,2	11,0	14,1
C. A. du Douaisis	1091	55,1	1,9	12,4	12,7	17,9
Sept Vallées	169	53,8	-	15,4	17,2	13,6
C. A. de la Porte de Hainaut	730	50,3	4,7	13,3	18,6	13,2
Artois / Ternois	45	48,9	-	15,6	20,0	15,6
Artois	278	48,2	0,4	18,3	21,6	11,5
Saint Omer	162	48,1	1,2	13,6	21,6	15,4
Cambrésis	400	44,3	2,0	16,5	22,3	15,0
Boulonnais	127	43,3	-	23,6	22,0	11,0
Calaisis	134	40,3	1,5	20,9	22,4	14,9
Communes non classées	1803	36,1	24,3	12,4	14,6	12,6
Coeur de Flandre	1000	35,9	34,7	9,2	9,0	11,2

\*hors puériculture

\*\*Ensemble des manipulateurs ERM, orthophonistes, opticiens lunetiers, pédicures-podologues, psychomotriciens, ergothérapeutes, orthoptistes et audioprothésistes.

Source : Répertoire ADELI, DRASS du Nord - Pas-de-Calais. Traitement ORS Nord - Pas-de-Calais.

## Les pharmaciens

Desserte des pharmaciens par intercommunalité au 1<sup>er</sup> janvier 2003

	Pharmaciens	Nombre d'habitants par pharmacien
C. U. de Lille Métropole	1273	857
C. A. de Cambrai	66	873
C. U. d'Arras	102	877
<b>France métropolitaine</b>	<b>63909</b>	<b>916</b>
<b>Nord</b>	<b>2581</b>	<b>990</b>
Montreuillois	70	994
C. A. du Boulonnais	123	998
C. A. d'Hénin - Carvin	123	1019
C. A. de Valenciennes	190	1032
C. A. de Saint-Omer	63	1035
C. U. de Dunkerque	200	1044
<b>Nord - Pas-de-Calais</b>	<b>3827</b>	<b>1044</b>
C. A. de la Porte de Hainaut	136	1057
C. A. de Maubeuge - Val de Sambre	95	1079
C. A. du Douaisis	139	1108
Cambrésis	89	1112
Sept Vallées	29	1127
C. A. de Lens - Liévin	217	1153
C. A. de l'Artois	178	1157
<b>Pas-de-Calais</b>	<b>1246</b>	<b>1157</b>
C. A. du Calaisis	82	1202
Communes non classées	263	1259
Ternois	33	1270
Coeur de Flandre	90	1296
Sambre - Avesnois	104	1307
Boulonnais	28	1439
Saint-Omer	35	1443
Artois	60	1556
Artois / Ternois	9	1836
Calaisis	30	1924

Source : Répertoire ADELI, DRASS du Nord - Pas-de-Calais.  
Traitement ORS Nord - Pas-de-Calais.

Répartition de la population et des pharmaciens par bassin de vie au 1<sup>er</sup> janvier 2003 (en %)

Bassin de vie	Population	Pharmaciens
<b>Métropole</b>	32,8	37,7
<b>Littoral</b>	20,2	18,6
<b>Hainaut</b>	18,8	17,9
<b>Artois</b>	28,2	25,8
<b>Total</b>	100	100

Source : Répertoire ADELI, DRASS du Nord - Pas-de-Calais, INSEE RGP 1999.  
Traitement ORS Nord - Pas-de-Calais.

Répartition de la population et des pharmaciens par type de commune au 1<sup>er</sup> janvier 2003 (en %)

Type de commune	Population	Pharmaciens
<b>Pôles urbains</b>	76,3	82,8
<b>Couronnes périurbaines</b>	12,0	7,7
<b>Communes multipolarisées</b>	6,6	4,6
<b>Communes à dominante rurale</b>	5,1	4,8
<b>Total</b>	100	100

Source : Répertoire ADELI, DRASS du Nord - Pas-de-Calais, INSEE RGP 1999.  
Traitement ORS Nord - Pas-de-Calais.

## Les pharmaciens

Age moyen des pharmaciens, répartition par tranche d'âge (en %) et indice de vieillissement par intercommunalité au 1<sup>er</sup> janvier 2003

	Age moyen	Nombre	- de 35 ans	de 35 à 39 ans	de 40 à 44 ans	de 45 à 49 ans	de 50 à 54 ans	de 55 à 59 ans	de 60 à 64 ans	+ de 65 ans	Plus de 50 ans	+ de 50 ans / - de 40 ans
C. A. de Maubeuge - Val de Sambre	46,7	95	11,6	13,7	12,6	21,1	23,2	11,6	2,1	4,2	41,1	1,6
Montreuillois	45,9	70	11,4	8,6	18,6	27,1	18,6	12,9	2,9	-	34,3	1,7
Sambre - Avesnois	45,8	104	19,2	10,6	23,1	8,7	19,2	10,6	1,0	7,7	38,5	1,3
C. A. de Cambrai	45,7	66	13,6	6,1	25,8	25,8	16,7	6,1	3,0	3,0	28,8	1,5
Calaisis	45,4	30	6,7	23,3	16,7	26,7	13,3	6,7	3,3	3,3	26,7	0,9
France Métropolitaine	45,2	63909	16,0	13,2	18,5	19,8	15,1	10,2	4,3	2,8	32,5	1,1
Sept Vallées	44,9	29	13,8	17,2	13,8	24,1	20,7	6,9	-	3,4	31,0	1,0
C. A. de Valenciennes Agglo	44,7	190	14,7	16,3	18,4	20,5	13,2	10,0	5,3	1,6	30,0	1,0
Artois / Ternois	44,3	9	22,2	11,1	22,2	-	22,2	11,1	11,1	-	44,4	1,3
C. A. du Douaisis	44,2	139	15,8	14,4	23,7	19,4	13,7	8,6	2,9	1,4	26,6	0,9
C. A. de Saint-Omer	44,2	63	17,5	15,9	22,2	19,0	9,5	9,5	4,8	1,6	25,4	0,8
C. A. de la Porte de Hainaut	44,1	136	14,0	21,3	19,9	16,2	15,4	8,8	1,5	2,9	28,7	0,8
Artois	44	60	20,0	11,7	15,0	28,3	6,7	13,3	5,0	-	25,0	0,8
Nord	44,0	2581	20,0	14,7	19,1	17,0	14,2	8,5	3,9	2,8	29,3	0,8
C. A. du Calaisis	43,8	82	13,4	19,5	26,8	13,4	17,1	7,3	1,2	1,2	26,8	0,8
C. A. du Boulonnais	43,8	123	20,3	13,0	17,9	22,0	15,4	8,9	1,6	0,8	26,8	0,8
Nord - Pas-de-Calais	43,7	3827	19,7	15,1	19,4	18,0	14,2	8,1	3,3	2,3	27,9	0,8
C. A. d'Hénin - Carvin	43,7	123	21,1	10,6	20,3	18,7	17,1	10,6	-	1,6	29,3	0,9
C. U. de Dunkerque	43,7	200	21,0	14,0	18,0	17,5	17,0	8,0	1,5	3,0	29,5	0,8
C. U. de Lille Métropole	43,7	1273	21,7	15,3	18,4	16,3	11,8	8,6	4,9	3,0	28,4	0,8
Saint-Omer	43,5	35	17,1	5,7	22,9	34,3	14,3	5,7	-	-	20,0	0,9
Cambrésis	43,4	89	22,5	9,0	23,6	15,7	21,3	3,4	3,4	1,1	29,2	0,9
Pas-de-Calais	43,3	1246	19,1	15,8	20,1	20,0	14,2	7,2	2,2	1,4	25,0	0,7
Boulonnais	43,0	28	21,4	14,3	21,4	25,0	7,1	3,6	3,6	3,6	17,9	0,5
Coeur de Flandre	43,0	90	20,0	13,3	20,0	21,1	18,9	2,2	4,4	-	25,6	0,8
Communes non classées	43,0	263	23,2	15,2	18,6	16,7	12,9	8,7	2,7	1,9	26,2	0,7
C. U. d'Arras	42,7	102	22,5	16,7	15,7	22,5	13,7	3,9	2,0	2,9	22,5	0,6
C. A. de Lens - Liévin	42,6	217	18,9	20,3	22,1	15,7	12,9	5,5	3,2	1,4	23,0	0,6
C. A. de l'Artois	42,0	178	23,0	18,0	20,8	15,7	16,3	3,9	1,1	1,1	22,5	0,5
Ternois	41,8	33	27,3	15,2	18,2	18,2	12,1	6,1	3,0	-	21,2	0,5

Source : Répertoire ADELI, DRASS du Nord - Pas-de-Calais. Traitement ORS Nord - Pas-de-Calais.

## Les pharmaciens

Répartition des pharmaciens par sexe (en %) par intercommunalité au 1<sup>er</sup> janvier 2003

	Nombre	Hommes	Femmes
C. A. de Cambrai	66	22,7	77,3
C. U. d'Arras	102	25,5	74,5
Coeur de Flandre	90	25,6	74,4
C. U. de Lille Métropole	1273	31,3	68,7
Communes non classées	263	32,3	67,7
C. A. du Douaisis	139	32,4	67,6
<b>Nord</b>	<b>2581</b>	<b>33,1</b>	<b>66,9</b>
C. A. de l'Artois	178	33,7	66,3
C. A. de la Porte de Hainaut	136	34,6	65,4
<b>Nord - Pas-de-Calais</b>	<b>3827</b>	<b>34,7</b>	<b>65,3</b>
C. A. de Valenciennes	190	34,7	65,3
Cambrésis	89	34,8	65,2
<b>France métropolitaine</b>	<b>63909</b>	<b>36,5</b>	<b>63,5</b>
C. A. du Calaisis	82	36,6	63,4
C. A. d'Hénin - Carvin	123	36,6	63,4
C. U. de Dunkerque	200	37,5	62,5
<b>Pas-de-Calais</b>	<b>1246</b>	<b>37,9</b>	<b>62,1</b>
C. A. de Saint-Omer	63	38,1	61,9
Artois	60	38,3	61,7
C. A. du Boulonnais	123	39,0	61,0
Boulonnais	28	39,3	60,7
Saint-Omer	35	40,0	60,0
Sept Vallées	29	41,4	58,6
C. A. de Lens - Liévin	217	41,5	58,5
Montreuillois	70	42,9	57,1
Sambre - Avesnois	104	44,2	55,8
Artois / Ternois	9	44,4	55,6
C. A. de Maubeuge - Val de Sambre	95	48,4	51,6
Calaisis	30	50,0	50,0
Ternois	33	51,5	48,5

Source : Répertoire ADELI, DRASS du Nord - Pas-de-Calais. Traitement ORS Nord - Pas-de-Calais.

## Les pharmaciens

Répartition des pharmaciens par secteur d'activité (en %) par intercommunalité au 1<sup>er</sup> janvier 2003

	Nombre	Pharmacie d'officine	Cabinet	Hôpital public	Hôpital privé PSPH non lucratif	Ensemble hôpital public et privé (PSPH)	Hôpital privé non PSPH lucratif	Total établissements hospitaliers	Autres secteurs
Artois / Ternois	9	100,0	-	-	-	-	-	-	-
Calais	30	96,7	-	-	-	-	-	-	3,3
Boulonnais	28	96,4	-	-	-	-	-	-	3,6
Artois	60	95,0	-	-	-	-	-	-	5,0
Ternois	33	93,9	-	-	-	-	3,0	3,0	3,0
Communes non classées	263	93,5	-	1,1	-	1,1	0,4	1,5	4,9
Cambrésis	89	92,1	-	2,2	-	2,2	1,1	3,4	4,5
Sept Vallées	29	89,7	-	3,4	-	3,4	3,4	6,9	3,4
C. A. de l'Artois	178	88,8	-	3,4	0,6	3,9	1,7	5,6	5,6
Sambre - Avesnois	104	88,5	-	4,8	-	4,8	1,0	5,8	5,8
Coeur de Flandre	90	87,8	-	4,4	-	4,4	-	4,4	7,8
C. A. de Cambrai	66	86,4	-	3,0	-	3,0	3,0	6,1	7,6
C. A. de la Porte de Hainaut	136	86,0	-	1,5	-	1,5	0,7	2,2	11,8
Saint-Omer	35	85,7	-	2,9	-	2,9	-	2,9	11,4
Pas-de-Calais	1246	85,2	-	4,2	0,8	5,0	1,2	6,2	8,7
C. A. de Maubeuge - Val de Sambre	95	84,2	-	5,3	-	5,3	1,1	6,3	9,5
C. A. du Douaisis	139	84,2	-	7,2	-	7,2	1,4	8,6	7,2
C. U. de Dunkerque	200	84,0	0,5	4,5	1,0	5,5	-	5,5	10,0
C. A. d'Hénin - Carvin	123	83,7	-	0,8	2,4	3,3	1,6	4,9	11,4
C. A. de Lens - Liévin	217	83,4	-	6,0	1,8	7,8	-	7,8	8,8
C. A. du Boulonnais	123	82,1	-	6,5	-	6,5	-	6,5	11,4
Montreuillois	70	81,4	-	4,3	2,9	7,1	-	7,1	11,4
C. U. d'Arras	102	81,4	-	3,9	-	3,9	3,9	7,8	10,8
Nord - Pas-de-Calais	63991	80,9	0,1	5,9	0,8	6,7	1,1	7,8	11,2
C. A. du Calais	82	79,3	-	6,1	-	6,1	2,4	8,5	12,2
Nord	2581	78,9	0,1	6,7	0,8	7,5	1,1	8,6	12,4
France métropolitaine	63909	76,5	-	5,8	0,6	6,4	1,4	7,8	15,7
C. A. de Valenciennes	190	75,8	0,5	9,5	1,1	10,5	2,1	12,6	11,1
C. A. de Saint-Omer	63	73,0	-	11,1	-	11,1	3,2	14,3	12,7
C. U. de Lille Métropole	1273	71,6	0,1	9,1	1,3	10,4	1,2	11,5	16,7

Source : Répertoire ADELI, DRASS du Nord - Pas-de-Calais. Traitement ORS Nord - Pas-de-Calais.

## Les pharmaciens

Répartition des pharmaciens par type d'activité (en %) par intercommunalité au 1<sup>er</sup> janvier 2003

	Nombre	Libéraux et mixtes	Salariés
Ternois	33	66,7	33,3
Calaisis	30	63,3	36,7
Cambrésis	89	58,4	41,6
C. A. de Saint-Omer	63	57,1	42,9
Bouonnais	28	57,1	42,9
C. U. de Dunkerque	200	57,0	43,0
Sambre - Avesnois	104	56,7	43,3
Artois	60	56,7	43,3
Coeur de Flandre	90	55,6	44,4
Artois / Ternois	9	55,6	44,4
Sept Vallées	29	55,2	44,8
C. A. du Boulonnais	123	54,5	45,5
C. A. de Lens - Liévin	217	53,9	46,1
C. A. du Calaisis	82	53,7	46,3
C. A. du Douaisis	139	52,5	47,5
Pas-de-Calais	1246	52,4	47,6
France métropolitaine	63909	52,4	47,6
C. A. de la Porte de Hainaut	136	52,2	47,8
Communes non classées	263	51,7	48,3
Montreuillois	70	51,4	48,6
Saint Omer	35	51,4	48,6
C. A. de l'Artois	178	50,6	49,4
Nord - Pas-de-Calais	3827	50,1	49,9
Nord	2581	48,9	51,1
C. A. de Valenciennes	190	48,4	51,6
C. A. de Cambrai	66	47,0	53,0
C. A. d'Hénin - Carvin	123	46,3	53,7
C. A. de Maubeuge - Val de Sambre	95	46,3	53,7
C. U. de Lille Métropole	1273	44,9	55,1
C. U. d'Arras	102	44,1	55,9

Source : Répertoire ADELI, DRASS du Nord - Pas-de-Calais. Traitement ORS Nord - Pas-de-Calais.



## Professions paramédicales : les infirmiers

### Desserte des infirmiers par intercommunalité au 1<sup>er</sup> janvier 2003

	Nombre	Nombre d'habitants par infirmier (hors puériculture et hors infirmiers en psychiatrie)
Montreuillois	823	84
C. A. de Cambrai	609	95
C. U. d'Arras	763	117
C. A. de Saint-Omer	469	139
C. U. de Lille Métropole	7639	143
C. A. du Boulonnais	782	157
C. A. du Calaisis	616	160
France métropolitaine	362330	161
C. A. de Valenciennes	1212	162
C. A. de Lens - Liévin	1343	186
C. A. de Maubeuge - Val de Sambre	544	188
Nord	13163	194
Nord - Pas-de-Calais	20347	196
Pas-de-Calais	7184	201
C. A. d'Hénin - Carvin	588	213
C. A. de l'Artois	913	225
C. U. de Dunkerque	917	228
C. A. du Douaisis	601	256
Ternois	155	270
Coeur de Flandre	359	325
Sambre - Avesnois	385	353
Sept Vallées	91	359
C. A. de la Porte de Hainaut	367	392
Communes non classées	651	508
Cambrésis	177	559
Saint-Omer	78	647
Artois	134	697
Boulonnais	55	732
Artois / Ternois	22	751
Calaisis	54	1069

Source : Répertoire ADELI, DRASS du Nord - Pas-de-Calais.  
Traitement ORS Nord - Pas-de-Calais.

### Répartition de la population et des infirmiers par bassin de vie au 1<sup>er</sup> janvier 2003 (en %)

Bassin de vie	Population	Infirmiers
Métropole	32,8	39,8
Littoral	20,2	19,5
Hainaut	18,8	16,2
Artois	28,2	24,5
Total	100,0	100,0

Source : Répertoire ADELI, DRASS du Nord - Pas-de-Calais, INSEE RGP 1999.  
Traitement ORS Nord - Pas-de-Calais.

### Répartition de la population et des infirmiers par type de commune au 1<sup>er</sup> janvier 2003 (en %)

Type de commune	Population	Infirmiers
Pôles urbains	76,3	92,2
Couronnes périurbaines	12,0	2,7
Communes multipolarisées	6,6	2,7
Communes à dominante rurale	5,1	2,4
Total	100,0	100,0

Source : Répertoire ADELI, DRASS du Nord - Pas-de-Calais, INSEE RGP 1999.  
Traitement ORS Nord - Pas-de-Calais.

## Professions paramédicales : les infirmiers

Age moyen des infirmiers, répartition par tranche d'âge (en %) et indice de vieillissement par intercommunalité au 1<sup>er</sup> janvier 2003

	Age moyen	Nombre	- de 35 ans	de 35 à 39 ans	de 40 à 44 ans	de 45 à 49 ans	de 50 à 54 ans	de 55 à 59 ans	de 60 à 64 ans	+ de 65 ans	Plus de 50 ans	+ de 50 ans / - de 40 ans
Calais	43,8	54	16,7	13,0	18,5	25,9	16,7	9,3	-	-	25,9	0,9
Artois	42,5	134	20,9	12,7	19,4	24,6	16,4	6,0	-	-	22,4	0,7
Saint-Omer	41,6	78	23,1	20,5	16,7	20,5	12,8	3,8	2,6	-	19,2	0,4
Artois / Ternois	41,2	22	22,7	18,2	22,7	18,2	13,6	4,5	-	-	18,2	0,4
Boulonnais	41,2	55	27,3	20,0	10,9	21,8	14,5	5,5	-	-	20,0	0,4
Cambrésis	41,0	177	29,9	16,9	16,9	15,3	12,4	4,0	2,3	2,3	20,9	0,4
France métropolitaine	41,0	362330	31,5	14,7	16,0	15,9	10,9	6,3	2,6	2,1	21,9	0,5
C. U. d'Arras	40,5	763	32,6	13,4	15,6	17,0	14,0	6,7	0,5	0,1	21,4	0,5
C. A. du Boulonnais	40,0	782	33,2	14,8	17,3	15,6	11,0	5,4	1,9	0,8	19,1	0,4
C. A. de Lens - Liévin	39,6	1343	34,8	14,6	15,9	16,0	12,0	5,7	1,1	-	18,8	0,4
Montreuillois	39,3	823	35,6	15,4	16,2	16,4	9,7	6,6	0,1	-	16,4	0,3
Sept Vallées	39,3	91	33,0	17,6	22,0	11,0	8,8	7,7	-	-	16,5	0,3
Pas-de-Calais	39,2	7184	36,3	15,0	16,5	15,8	10,4	5,1	0,8	0,2	16,4	0,3
C. A. du Calais	38,8	616	39,3	13,5	16,6	15,3	10,7	4,2	0,3	0,2	15,4	0,3
C. A. de Saint-Omer	38,7	469	33,5	17,5	17,5	20,0	7,5	3,6	0,2	0,2	11,5	0,2
Ternois	38,7	155	37,4	13,5	18,1	18,7	7,1	3,2	1,9	-	12,3	0,2
Communes non classées	38,5	651	42,1	14,9	13,8	12,3	8,9	4,8	1,5	1,7	16,9	0,3
C. A. de l'Artois	38,3	913	38,8	15,9	17,9	14,0	8,9	3,3	1,2	0,1	13,5	0,2
Sambre - Avesnois	38,0	385	41,6	15,8	14,8	13,2	6,5	6,0	1,8	0,3	14,5	0,3
C. A. de Maubeuge - Val de Sambre	37,8	544	45,0	12,5	15,4	13,2	7,5	3,9	1,8	0,6	13,8	0,2
C. A. du Douaisis	37,8	601	48,3	12,0	11,6	10,6	8,2	6,0	2,5	0,8	17,5	0,3
Nord - Pas-de-Calais	37,8	20347	43,4	15,4	14,3	12,7	8,2	4,2	1,1	0,7	14,2	0,2
C. U. de Dunkerque	37,6	917	43,9	16,1	14,9	12,1	8,5	2,9	1,1	0,3	12,9	0,2
C. U. de Lille Métropole	37,2	7639	46,3	16,6	13,5	11,2	6,5	3,7	1,2	1,0	12,4	0,2
Nord	37,1	13163	47,3	15,6	13,1	11,0	7,1	3,7	1,3	0,9	13,0	0,2
C. A. de la Porte de Hainaut	37,1	367	49,0	15,0	8,2	13,4	7,1	4,6	1,6	1,1	14,4	0,2
C. A. d'Hénin - Carvin	37,0	588	45,4	16,0	16,2	11,4	6,3	4,1	0,7	-	11,1	0,2
C. A. de Cambrai	36,4	609	51,2	12,8	13,6	10,8	7,2	2,1	1,0	1,1	11,5	0,2
Coeur de Flandre	36,2	359	53,5	11,4	11,1	10,6	8,6	2,8	0,8	1,1	13,4	0,2
C. A. de Valenciennes	34,6	1212	60,6	15,3	8,4	5,0	6,5	2,6	0,9	0,6	10,6	0,1

Source : Répertoire ADELI, DRASS du Nord - Pas-de-Calais. Traitement ORS Nord - Pas-de-Calais.

## Professions paramédicales : les infirmiers

Répartition des infirmiers par sexe (en %) par intercommunalité au 1<sup>er</sup> janvier 2003

	Nombre	Hommes	Femmes
Artois / Ternois	22	4,5	95,5
C. A. de Saint-Omer	469	4,7	95,3
Ternois	155	5,2	94,8
Sept Vallées	91	7,7	92,3
C. U. de Dunkerque	917	8,4	91,6
Cambrésis	177	8,5	91,5
Saint-Omer	78	9,0	91,0
Calaisis	54	9,3	90,7
C. A. de Cambrai	609	10,2	89,8
Artois	134	10,4	89,6
France métropolitaine	362 330	10,5	89,5
C. A. du Douaisis	601	10,8	89,2
C. U. de Lille Métropole	7639	11,0	89,0
C. U. d'Arras	763	11,3	88,7
Nord	13163	11,4	88,6
Nord - Pas-de-Calais	20347	12,0	88,0
Sambre - Avesnois	385	12,2	87,8
Coeur de Flandre	359	12,3	87,7
C. A. de l'Artois	913	12,5	87,5
C. A. du Calaisis	616	12,5	87,5
Boulonnais	55	12,7	87,3
C. A. de Valenciennes	1212	12,9	87,1
C. A. du Boulonnais	782	12,9	87,1
Pas-de-Calais	7184	13,0	87,0
C. A. de Maubeuge - Val de Sambre	544	13,2	86,8
C. A. de Lens - Liévin	1343	14,1	85,9
C. A. d'Hénin - Carvin	588	15,8	84,2
Montreuillois	823	16,8	83,2
Communes non classées	651	17,4	82,6
C. A. de la Porte de Hainaut	367	20,2	79,8

Source : Répertoire ADELI, DRASS du Nord - Pas-de-Calais. Traitement ORS Nord - Pas-de-Calais.

## Professions paramédicales : les infirmiers

Répartition des infirmiers par secteur d'activité (en %) par intercommunalité au 1<sup>er</sup> janvier 2003

	Nombre	Cabinet	Hôpital public	Hôpital privé PSPH non lucratif	Ensemble hôpital public et privé (PSPH)	Hôpital privé non PSPH lucratif	Total établissements hospitaliers	Autres secteurs
Montreuillois	823	8,1	29,4	52,0	81,4	5,5	86,9	5,0
C. A. de Cambrai	609	10,3	62,9	2,0	64,9	19,9	84,7	4,9
C. A. de Valenciennes	1212	10,1	53,1	7,1	60,2	22,0	82,3	7,6
C. A. d'Hénin - Carvin	588	11,9	19,4	35,7	55,1	25,9	81,0	7,1
C. A. du Boulonnais	782	13,8	63,7	0,9	64,6	14,6	79,2	7,0
C. A. de Saint-Omer	469	11,5	59,1	0,4	59,5	17,3	76,8	11,7
C. U. d'Arras	763	10,6	50,7	5,1	55,8	18,9	74,7	14,7
C. U. de Lille Métropole	7639	8,3	49,4	7,3	56,6	17,9	74,5	17,2
C. U. de Dunkerque	917	13,0	49,2	10,7	59,9	14,1	73,9	13,1
C. A. du Calaisis	616	14,4	63,5	-	63,5	9,7	73,2	12,3
<b>Nord</b>	<b>13163</b>	<b>12,9</b>	<b>49,5</b>	<b>5,8</b>	<b>55,3</b>	<b>16,9</b>	<b>72,2</b>	<b>14,9</b>
<b>Nord - Pas-de-Calais</b>	<b>20347</b>	<b>13,6</b>	<b>48,2</b>	<b>8,7</b>	<b>56,9</b>	<b>15,2</b>	<b>72,1</b>	<b>14,3</b>
<b>Pas-de-Calais</b>	<b>7184</b>	<b>14,9</b>	<b>45,8</b>	<b>13,9</b>	<b>59,7</b>	<b>12,1</b>	<b>71,8</b>	<b>13,4</b>
C. A. de l'Artois	913	14,7	44,0	8,0	52,0	19,2	71,2	14,1
C. A. de Maubeuge - Val de Sambre	544	19,7	50,9	0,2	51,1	19,9	71,0	9,4
<b>France métropolitaine</b>	<b>362330</b>	<b>18,5</b>	<b>50,6</b>	<b>5,3</b>	<b>56,0</b>	<b>14,2</b>	<b>70,2</b>	<b>11,2</b>
C. A. de Lens - Liévin	1343	8,3	50,4	17,9	68,4	1,3	69,7	22,0
Coeur de Flandre	359	20,3	67,4	1,7	69,1	-	69,1	10,6
C. A. du Douaisis	601	13,1	43,8	1,7	45,4	21,3	66,7	20,1
C. A. de la Porte de Hainaut	367	29,2	49,0	-	49,0	7,9	56,9	13,9
Sambre - Avesnois	385	35,3	47,0	-	47,0	7,0	54,0	10,6
Ternois	155	29,0	16,8	-	16,8	36,1	52,9	18,1
Sept Vallées	91	37,4	24,2	-	24,2	26,4	50,5	12,1
Communes non classées	651	33,3	44,1	-	44,1	3,8	47,9	18,7
Saint-Omer	78	48,7	41,0	-	41,0	-	41,0	10,3
Cambrésis	177	56,5	13,6	-	13,6	13,6	27,1	16,4
Artois	134	57,5	23,9	-	23,9	-	23,9	18,7
Artois / Ternois	22	90,9	-	-	-	-	-	9,1
Boulonnais	55	72,7	-	-	-	-	-	27,3
Calaisis	54	74,1	-	-	-	-	-	25,9

Source : Répertoire ADELI, DRASS du Nord - Pas-de-Calais. Traitement ORS Nord - Pas-de-Calais.

## Professions paramédicales : les infirmiers

Répartition des infirmiers par type d'activité (en %) par intercommunalité au 1<sup>er</sup> janvier 2003

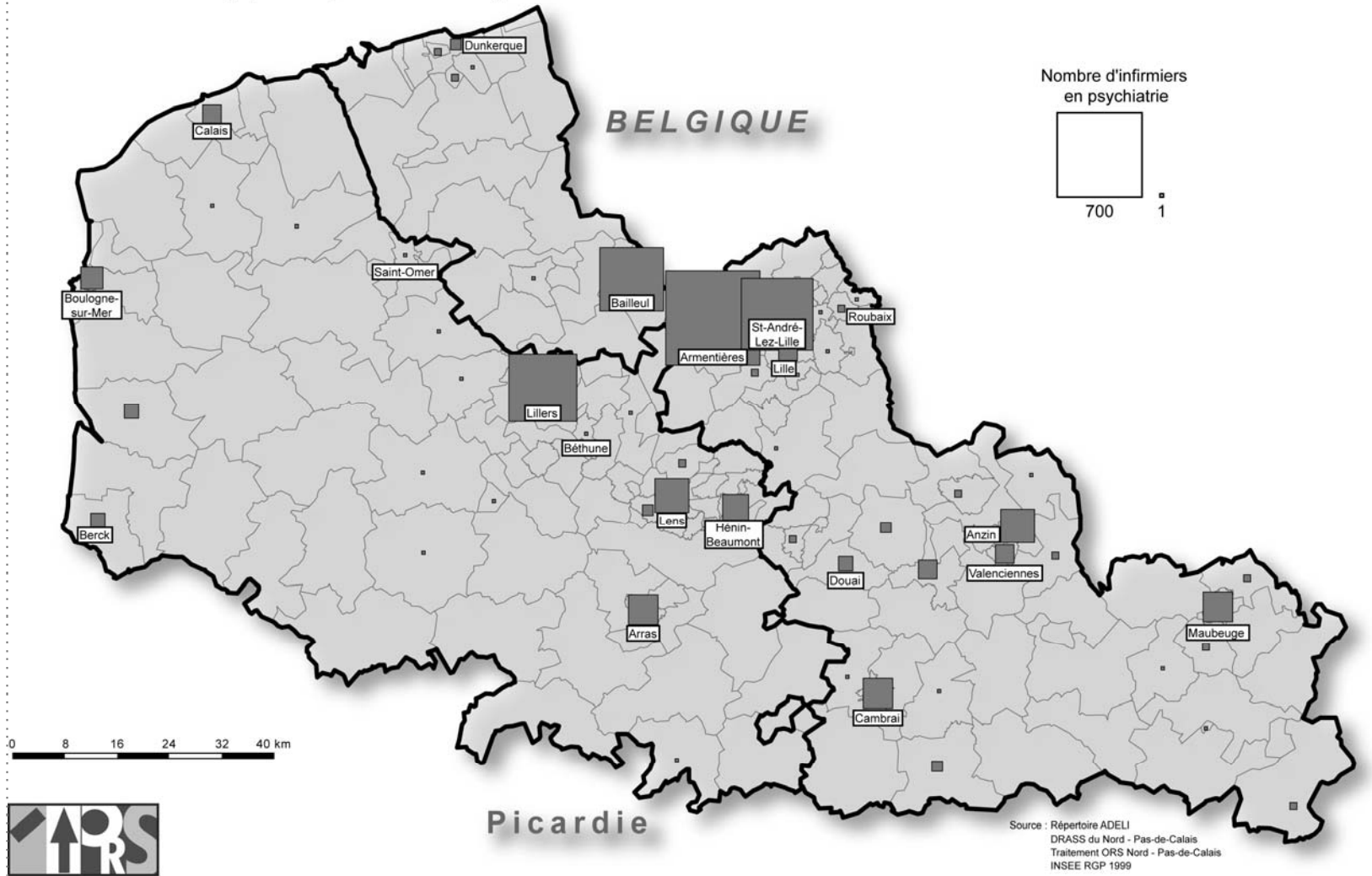
	Nombre	Libéraux et mixtes	salariés
C. U. de Lille Métropole	7639	8,2	91,8
Montreuillois	823	8,6	91,4
C. A. de Lens - Liévin	1343	8,9	91,1
C. A. de Valenciennes	1212	10,0	90,0
C. A. de Cambrai	609	10,5	89,5
C. U. d'Arras	763	10,7	89,3
C. A. de Saint-Omer	469	11,3	88,7
<b>Nord</b>	<b>13163</b>	<b>12,8</b>	<b>87,2</b>
C. U. de Dunkerque	917	12,9	87,1
C. A. d'Hénin - Carvin	588	13,1	86,9
C. A. du Douaisis	601	13,1	86,9
<b>Nord - Pas-de-calais</b>	<b>20347</b>	<b>13,7</b>	<b>86,3</b>
C. A. du Boulonnais	782	13,8	86,2
C. A. du Calaisis	616	14,6	85,4
C. A. de l'Artois	913	14,9	85,1
<b>Pas-de-calais</b>	<b>7184</b>	<b>15,2</b>	<b>84,8</b>
<b>France métropolitaine</b>	<b>362330</b>	<b>16,3</b>	<b>83,7</b>
C. A. de Maubeuge - Val de Sambre	544	19,7	80,3
Coeur de Flandre	359	20,3	79,7
C. A. de la Porte de Hainaut	367	28,9	71,1
Ternois	155	29,7	70,3
Communes non classées	651	33,0	67,0
Sambre - Avesnois	385	35,3	64,7
Sept Vallées	91	39,6	60,4
Saint-Omer	78	48,7	51,3
Cambrésis	177	56,5	43,5
Artois	134	57,5	42,5
Boulonnais	55	72,7	27,3
Calaisis	54	74,1	25,9
Artois / Ternois	22	90,9	9,1

Source : Répertoire ADELI, DRASS du Nord - Pas-de-Calais. Traitement ORS Nord - Pas-de-Calais.

## Professions paramédicales : les infirmiers en psychiatrie

### Professions paramédicales : les infirmiers en psychiatrie

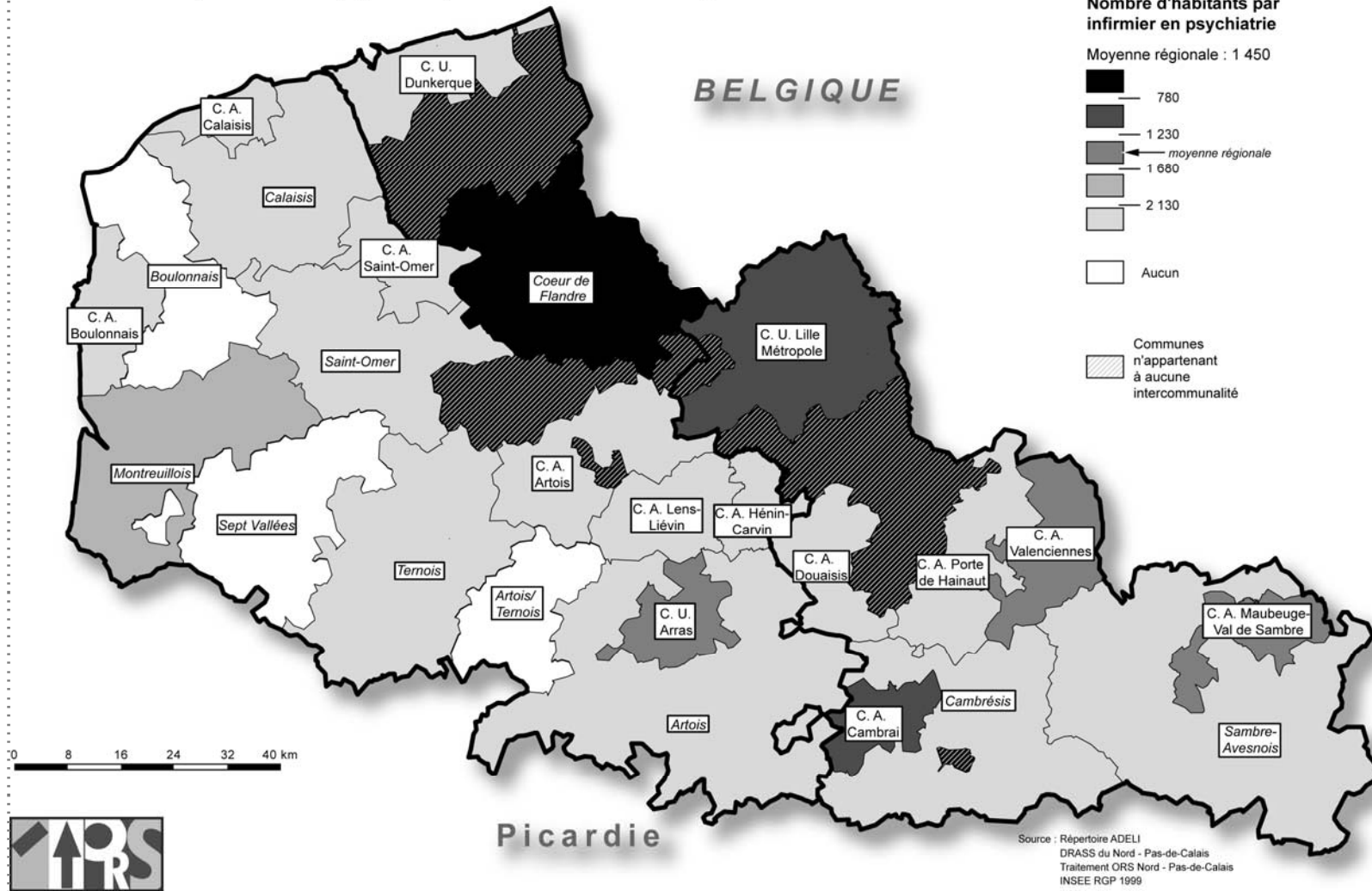
Nombre d'infirmiers en psychiatrie par canton au 1er janvier 2003



## Professions paramédicales : les infirmiers en psychiatrie

### Professions paramédicales : les infirmiers en psychiatrie

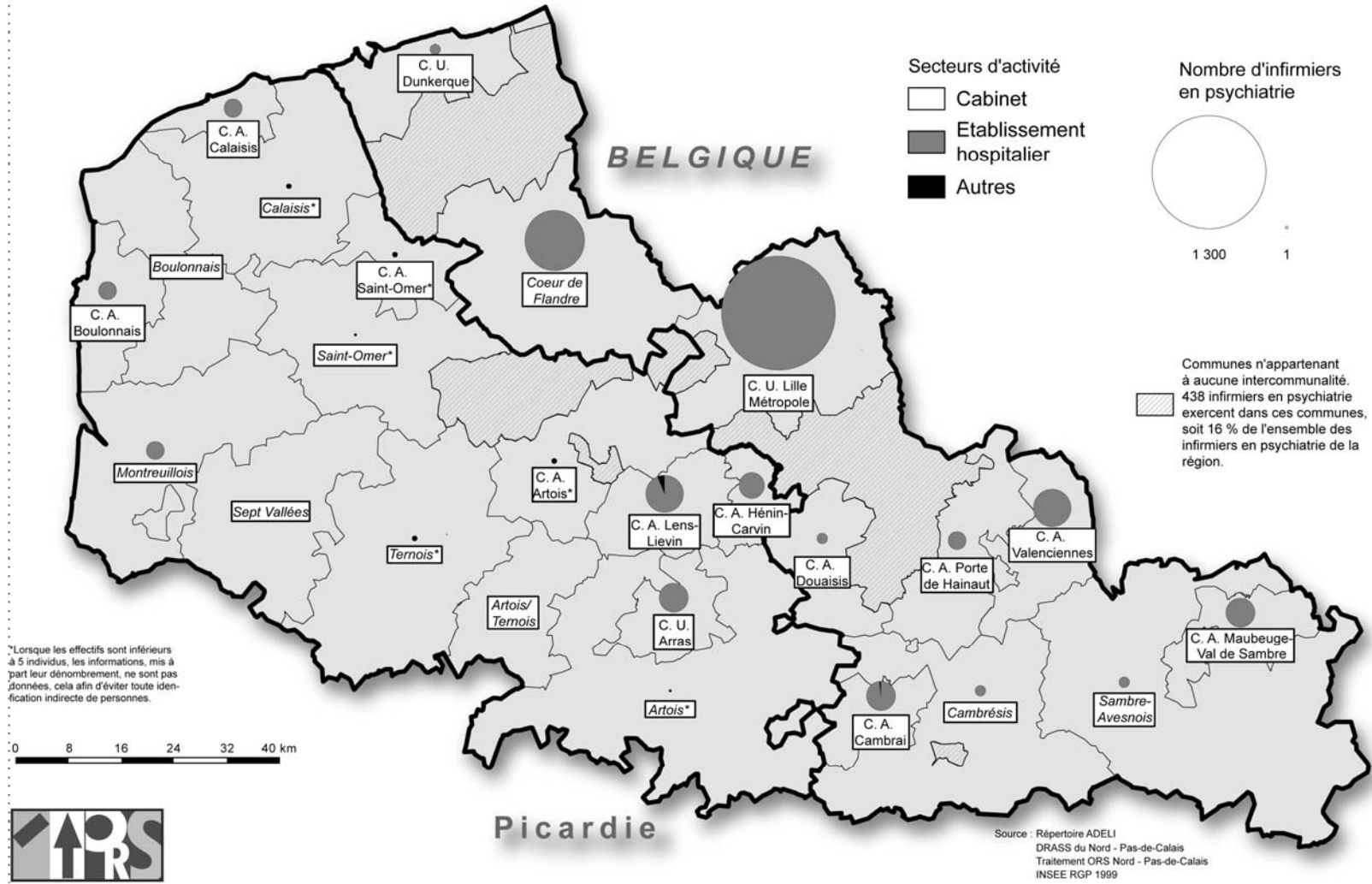
Nombre d'habitants par infirmier en psychiatrie par intercommunalité au 1er janvier 2003



# Professions paramédicales : les infirmiers en psychiatrie

## Professions paramédicales : les infirmiers en psychiatrie

Les secteurs d'activité par intercommunalité au 1er janvier 2003



\*Lorsque les effectifs sont inférieurs à 5 individus, les informations, mis à part leur dénombrement, ne sont pas données, cela afin d'éviter toute identification indirecte de personnes.



## Professions paramédicales : les infirmiers en psychiatrie

Desserte des infirmiers en psychiatrie par intercommunalité au 1<sup>er</sup> janvier 2003

	Infirmiers en psychiatrie	Nombre d'habitants par infirmier en psychiatrie
Coeur de Flandre	347	336
Communes non classées	438	756
C. U. de Lille Métropole	1267	861
C. A. de Cambrai	66	872
France métropolitaine	49511	1182
C. U. d'Arras	70	1277
Nord	1978	1292
C. A. de Maubeuge - Val de Sam	79	1298
Nord - Pas-de-Calais	2755	1450
C. A. de Valenciennes	120	1633
Pas-de-Calais	777	1855
Montreuillois	37	1879
C. A. de Lens - Liévin	114	2195
C. A. d'Hénin - Carvin	53	2365
C. A. du Calaisis	33	2985
C. A. du Boulonnais	37	3318
C. A. de la Porte de Hainaut	34	4228
C. A. du Douaisis	21	7330
Cambrésis	8	12364
C. U. de Dunkerque	13	16049
Sambre - Avesnois	8	17004
Ternois	2	20962
Saint-Omer	2	25245
Calaisis	2	28858
C. A. de Saint-Omer	1	65246
Artois	1	93356
C. A. de l'Artois	2	102935
Artois / Ternois	-	-
Boulonnais	-	-
Sept Vallées	-	-

Source : Répertoire ADELI, DRASS du Nord - Pas-de-Calais.  
Traitement ORS Nord - Pas-de-Calais.

Répartition de la population et des infirmiers en psychiatrie par bassin de vie au 1<sup>er</sup> janvier 2003 (en %)

Bassin de vie	Population	Infirmiers en psychiatrie
Métropole	32,8	58,7
Littoral	20,2	4,5
Hainaut	18,8	11,4
Artois	28,2	25,4
Total	100,0	100,0

Source : Répertoire ADELI, DRASS du Nord - Pas-de-Calais, INSEE RGP 1999.  
Traitement ORS Nord - Pas-de-Calais.

Répartition de la population et des infirmiers en psychiatrie par type de commune au 1<sup>er</sup> janvier 2003 (en %)

Type de commune	Population	Infirmiers en psychiatrie
Pôles urbains	76,3	83,7
Couronnes périurbaines	12,0	0,1
Communes multipolarisées	6,6	16,0
Communes à dominante rurale	5,1	0,2
Total	100,0	100,0

Source : Répertoire ADELI, DRASS du Nord - Pas-de-Calais, INSEE RGP 1999.  
Traitement ORS Nord - Pas-de-Calais.

## Professions paramédicales : les infirmiers en psychiatrie

Age moyen des infirmiers en psychiatrie, répartition par tranche d'âge en % et indice de vieillissement par intercommunalité au 1<sup>er</sup> janvier 2003

	Age moyen	Nombre	- de 35 ans	de 35 à 39 ans	de 40 à 44 ans	de 45 à 49 ans	de 50 à 54 ans	de 55 à 59 ans	de 60 à 64 ans	+ de 65 ans	Plus de 50 ans	+ de 50 ans / - de 40 ans
Coeur de Flandre	51,1	347	0,9	4,9	15,3	21,9	22,8	18,7	12,1	3,5	57,1	9,9
C. U. de Lille Métropole	50,1	1267	0,4	4,3	19,4	27,6	19,4	16,7	8,6	3,6	48,2	10,2
France Métropolitaine	49,9	49511	2,8	7,6	15,3	23,5	23,6	15,5	6,8	4,8	50,8	4,9
Nord	49,4	1978	0,9	6,0	21,1	28,1	18,0	14,9	8,0	3,0	43,9	6,4
Nord - Pas-de-Calais	48,5	2755	2,7	7,7	21,1	26,9	19,5	13,8	6,1	2,2	41,6	4,0
C. U. d'Arras	48,3	70	1,4	10,0	15,7	28,6	27,1	15,7	1,4	-	44,3	3,9
C. A. de Maubeuge - Val de Sambre	47,7	79	-	5,1	20,3	49,4	13,9	6,3	3,8	1,3	25,3	5,0
Sambre - Avesnois	47,4	8	-	12,5	25,0	25,0	12,5	25,0	-	-	37,5	3,0
C. A. de Lens - Liévin	46,7	114	0,9	10,5	27,2	33,3	16,7	9,6	0,9	0,9	28,1	2,5
C. U. de Dunkerque	46,7	13	7,7	7,7	30,8	23,1	7,7	15,4	7,7	-	30,8	2,0
Communes non classées	46,6	438	6,6	11,0	21,2	22,8	23,5	13,7	1,1	-	38,4	2,2
Pas-de-Calais	46,1	777	7,3	12,2	21,2	23,7	23,0	11,2	1,2	0,1	35,5	1,8
C. A. du Boulonnais	45,9	37	5,4	10,8	24,3	24,3	32,4	2,7	-	-	35,1	2,2
C. A. de Cambrai	44,8	66	1,5	19,7	36,4	16,7	18,2	6,1	1,5	-	25,8	1,2
Montreuillois	44,7	37	8,1	21,6	16,2	21,6	27,0	2,7	2,7	-	32,4	1,1
C. A. de Valenciennes	44,4	120	3,3	14,2	28,3	44,2	5,0	3,3	0,8	0,8	10,0	0,6
C. A. de la Porte de Hainaut	43,9	34	-	14,7	55,9	23,5	-	-	5,9	-	5,9	0,4
C. A. d'Hénin - Carvin	43,2	53	9,4	18,9	32,1	22,6	13,2	3,8	-	-	17,0	0,6
Cambrésis	42,6	8	-	25,0	37,5	37,5	-	-	-	-	-	-
C. A. du Douaisis	42,5	21	14,3	9,5	42,9	28,6	4,8	-	-	-	4,8	0,2
C. A. du Calaisis	37,1	33	51,5	21,2	12,1	3,0	9,1	-	3,0	-	12,1	0,2
Artois	-	1	-	-	-	-	-	-	-	-	-	-
C. A. de Saint-Omer	-	1	-	-	-	-	-	-	-	-	-	-
C. A. de l'Artois	-	2	-	-	-	-	-	-	-	-	-	-
Calaisis	-	2	-	-	-	-	-	-	-	-	-	-
Saint-Omer	-	2	-	-	-	-	-	-	-	-	-	-
Ternois	-	2	-	-	-	-	-	-	-	-	-	-
Sept Vallées	-	-	-	-	-	-	-	-	-	-	-	-
Artois / Ternois	-	-	-	-	-	-	-	-	-	-	-	-
Boulonnais	-	-	-	-	-	-	-	-	-	-	-	-

Source : Répertoire ADELI, DRASS du Nord - Pas-de-Calais. Traitement ORS Nord - Pas-de-Calais.

## Professions paramédicales : les infirmiers en psychiatrie

Répartition des infirmiers en psychiatrie par sexe (en %) par intercommunalité au 1<sup>er</sup> janvier 2003

	Nombre	Hommes	Femmes
<b>Cambrésis</b>	8	12,5	87,5
<b>C. A. du Calaisis</b>	33	18,2	81,8
<b>C. U. de Dunkerque</b>	13	23,1	76,9
<b>Communes non classées</b>	438	23,3	76,7
<b>Sambre - Avesnois</b>	8	25,0	75,0
<b>Pas-de-Calais</b>	777	25,5	74,5
<b>C. A. d'Hénin - Carvin</b>	53	26,4	73,6
<b>Montreuillois</b>	37	27,0	73,0
<b>C. A. du Boulonnais</b>	37	27,0	73,0
<b>C. A. du Douaisis</b>	21	28,6	71,4
<b>C. A. de Cambrai</b>	66	28,8	71,2
<b>C. A. de Lens - Liévin</b>	114	30,7	69,3
<b>Coeur de Flandre</b>	347	32,3	67,7
<b>C. A. de Maubeuge - Val de Sambre</b>	79	32,9	67,1
<b>France métropolitaine</b>	49511	33,7	66,3
<b>Nord-Pas-de-Calais</b>	2755	39,3	60,7
<b>C. U. d'Arras</b>	70	40,0	60,0
<b>C. A. de Valenciennes</b>	120	43,3	56,7
<b>Nord</b>	1978	44,8	55,2
<b>C. A. de la Porte de Hainaut</b>	34	47,1	52,9
<b>C. U. de Lille Métropole</b>	1267	50,7	49,3
<b>Calaisis</b>	2	-	-
<b>Saint-Omer</b>	2	-	-
<b>Ternois</b>	2	-	-
<b>C. A. de l'Artois</b>	2	-	-
<b>Artois</b>	1	-	-
<b>C. A. de Saint-Omer</b>	1	-	-
<b>Artois / Ternois</b>	-	-	-
<b>Boulonnais</b>	-	-	-
<b>Sept Vallées</b>	-	-	-

Source : Répertoire ADELI, DRASS du Nord - Pas-de-Calais. Traitement ORS Nord - Pas-de-Calais.

## Professions paramédicales : les infirmiers en psychiatrie

Répartition des infirmiers en psychiatrie par secteur d'activité (en %) par intercommunalité au 1<sup>er</sup> janvier 2003

	Nombre	Hôpital public	Hôpital privé PSPH non lucratif	Hôpital privé non PSPH lucratif	Total établissements hospitaliers	Autres secteurs
C. U. de Dunkerque	13	92,3	-	7,7	100,0	-
Montreuillois	37	97,3	2,7	-	100,0	-
C. A. de Maubeuge - Val de Sam	79	98,7	1,3	-	100,0	-
Coeur de Flandre	347	100,0	-	-	100,0	-
C. A. de Valenciennes Agglo	120	100,0	-	-	100,0	-
C. U. d'Arras	70	100,0	-	-	100,0	-
C. A. d'Hénin - Carvin	53	100,0	-	-	100,0	-
C. A. du Boulonnais	37	100,0	-	-	100,0	-
C. A. de la Porte de Hainaut	34	100,0	-	-	100,0	-
C. A. du Calaisis	33	100,0	-	-	100,0	-
C. A. du Douaisis	21	100,0	-	-	100,0	-
Cambrésis	8	100,0	-	-	100,0	-
Sambre - Avesnois	8	100,0	-	-	100,0	-
<b>Nord</b>	<b>1978</b>	<b>99,4</b>	<b>0,4</b>	<b>0,1</b>	<b>99,8</b>	<b>0,2</b>
C. U. de Lille Métropole	1267	99,3	0,5	-	99,8	0,2
<b>Nord - Pas-de-Calais</b>	<b>2755</b>	<b>98,7</b>	<b>0,5</b>	<b>0,1</b>	<b>99,3</b>	<b>0,7</b>
Communes non classées	438	99,1	-	-	99,1	0,9
C. A. de Cambrai	66	98,5	-	-	98,5	1,5
<b>Pas-de-Calais</b>	<b>777</b>	<b>96,9</b>	<b>1,0</b>	<b>0,1</b>	<b>98,1</b>	<b>1,9</b>
France métropolitaine	49511	82,2	11,9	2,9	97,0	3,0
C. A. de Lens - Liévin	114	87,7	6,1	-	93,9	6,1
Calaisis	2	-	-	-	-	-
Saint-Omer	2	-	-	-	-	-
Ternois	2	-	-	-	-	-
C. A. de l'Artois	2	-	-	-	-	-
Artois	1	-	-	-	-	-
C. A. de Saint-Omer	1	-	-	-	-	-
Artois / Ternois	-	-	-	-	-	-
Boulonnais	-	-	-	-	-	-
Sept Vallées	-	-	-	-	-	-

Source : Répertoire ADELI, DRASS du Nord - Pas-de-Calais. Traitement ORS Nord - Pas-de-Calais.

**Tous les infirmiers en psychiatrie sont salariés.**

## Professions paramédicales : les masseurs-kinésithérapeutes

Desserte des masseurs-kinésithérapeutes par intercommunalité au 1<sup>er</sup> janvier 2003

	Masseurs-kinésithérapeutes	Nombre d'habitants par masseur-kinésithérapeute
Montreuillois	213	326
C. A. de Cambrai	72	800
C. U. de Lille Métropole	1187	919
C. A. de Valenciennes	210	933
C. U. d'Arras	94	951
<b>France métropolitaine</b>	<b>56924</b>	<b>1028</b>
<b>Nord</b>	<b>2391</b>	<b>1069</b>
<b>Nord - Pas-de-Calais</b>	<b>3639</b>	<b>1098</b>
C. U. de Dunkerque	183	1140
C. A. du Douaisis	135	1140
C. A. de Saint-Omer	57	1145
<b>Pas-de-Calais</b>	<b>1248</b>	<b>1155</b>
C. A. de Lens - Liévin	212	1180
C. A. du Boulonnais	104	1180
Sept Vallées	26	1256
Coeur de Flandre	92	1268
C. A. de Maubeuge - Val de Sambre	80	1282
C. A. d'Hénin - Carvin	95	1319
C. A. de l'Artois	156	1320
Boulonnais	30	1342
Sambre - Avesnois	101	1347
C. A. du Calaisis	72	1368
Communes non classées	224	1478
C. A. de la Porte de Hainaut	97	1482
Cambrésis	66	1499
Ternois	25	1677
Artois	51	1831
Calaisis	28	2061
Saint-Omer	22	2295
Artois / Ternois	7	2360

Source : Répertoire ADELI, DRASS du Nord - Pas-de-Calais.  
Traitement ORS Nord - Pas-de-Calais.

Répartition de la population et des masseurs-kinésithérapeutes par bassin de vie au 1<sup>er</sup> janvier 2003 (en %)

Bassin de vie	Population	Masseurs-kinésithérapeutes
<b>Métropole</b>	<b>32,8</b>	<b>37,6</b>
<b>Littoral</b>	<b>20,2</b>	<b>21,0</b>
<b>Hainaut</b>	<b>18,8</b>	<b>17,4</b>
<b>Artois</b>	<b>28,2</b>	<b>24,0</b>
<b>Total</b>	<b>100,0</b>	<b>100,0</b>

Source : Répertoire ADELI, DRASS du Nord - Pas-de-Calais, INSEE RGP 1999.  
Traitement ORS Nord - Pas-de-Calais.

Répartition de la population et des masseurs-kinésithérapeutes par type de commune au 1<sup>er</sup> janvier 2003 (en %)

Type de commune	Population	Masseurs-kinésithérapeutes
<b>Pôles urbains</b>	<b>76,3</b>	<b>83,6</b>
<b>Couronnes périurbaines</b>	<b>12,0</b>	<b>7,8</b>
<b>Communes multipolarisées</b>	<b>6,6</b>	<b>4,4</b>
<b>Communes à dominante rurale</b>	<b>5,1</b>	<b>4,2</b>
<b>Total</b>	<b>100,0</b>	<b>100,0</b>

Source : Répertoire ADELI, DRASS du Nord - Pas-de-Calais, INSEE RGP 1999.  
Traitement ORS Nord - Pas-de-Calais.

## Professions paramédicales : les masseurs-kinésithérapeutes

Age moyen des masseurs-kinésithérapeutes, répartition par tranche d'âge (en %) et indice de vieillissement par intercommunalité au 1<sup>er</sup> janvier 2003

	Age moyen	Nombre	- de 35 ans	de 35 à 39 ans	de 40 à 44 ans	de 45 à 49 ans	de 50 à 54 ans	de 55 à 59 ans	de 60 à 64 ans	+ de 65 ans	Plus de 50 ans	+ de 50 ans / - de 40 ans
C. A. de Maubeuge - Val de Sambre	43,0	80	30,0	10,0	11,3	13,8	17,5	13,8	2,5	1,3	35,0	0,9
Artois / Ternois	43,0	7	28,6	14,3	-	28,6	14,3	14,3	-	-	28,6	0,7
C. A. du Boulonnais	42,8	104	26,9	11,5	17,3	15,4	10,6	12,5	4,8	1,0	28,8	0,8
C. A. du Douaisis	42,7	135	27,4	13,3	11,9	16,3	14,8	11,1	3,7	1,5	31,1	0,8
France Métropolitaine	42,5	56924	29,6	13,2	12,9	13,0	12,6	11,9	4,9	1,9	31,3	0,7
Cambrésis	41,9	66	33,3	10,6	9,1	22,7	6,1	12,1	6,1	-	24,2	0,6
C. A. de Valenciennes	41,8	210	34,3	9,5	16,2	13,3	11,4	6,2	5,7	3,3	26,7	0,6
Montreuillois	41,6	213	28,6	13,6	12,7	14,6	18,8	8,9	2,8	-	30,5	0,7
C. A. de Cambrai	41,3	72	34,7	9,7	9,7	20,8	13,9	5,6	4,2	1,4	25,0	0,6
Sept Vallées	41,2	26	30,8	15,4	15,4	3,8	23,1	7,7	3,8	-	34,6	0,8
C. A. de la Porte de Hainaut	41,0	97	30,9	14,4	15,5	15,5	10,3	5,2	7,2	1,0	23,7	0,5
Nord	40,9	2391	35,1	12,9	12,5	13,3	11,9	8,8	3,9	1,5	26,1	0,5
C. U. d'Arras	40,8	94	36,2	10,6	13,8	18,1	7,4	9,6	4,3	-	21,3	0,5
Sambre - Avesnois	40,7	101	42,6	10,9	6,9	7,9	10,9	14,9	5,0	1,0	31,7	0,6
Nord - Pas-de-Calais	40,7	3639	35,5	12,9	12,9	13,3	11,9	8,9	3,5	1,1	25,4	0,5
C. U. de Lille Métropole	40,7	1187	35,8	12,9	12,7	13,2	12,1	8,4	3,3	1,5	25,4	0,5
C. U. de Dunkerque	40,7	183	34,4	16,9	11,5	12,0	9,3	9,8	4,4	1,6	25,1	0,5
C. A. de Saint-Omer	40,6	57	33,3	10,5	17,5	21,1	5,3	10,5	1,8	-	17,5	0,4
Ternois	40,5	25	28,0	12,0	28,0	12,0	8,0	12,0	-	-	20,0	0,5
C. A. du Calaisis	40,4	72	38,9	16,7	12,5	4,2	13,9	9,7	2,8	1,4	27,8	0,5
Artois	40,4	51	35,3	11,8	15,7	13,7	9,8	11,8	2,0	-	23,5	0,5
Pas-de-Calais	40,3	1248	36,2	13,1	13,6	13,1	11,9	9,1	2,8	0,2	24,0	0,5
C. A. de l'Artois	39,9	156	40,4	11,5	11,5	9,0	16,0	8,3	3,2	-	27,6	0,5
Coeur de Flandre	39,7	92	37,0	10,9	16,3	13,0	14,1	4,3	3,3	1,1	22,8	0,5
C. A. de Lens - Liévin	39,5	212	40,1	12,7	13,7	12,7	8,5	9,9	1,9	0,5	20,8	0,4
Communes non classées	39,3	224	39,7	17,4	10,3	9,8	9,8	9,4	3,1	0,4	22,8	0,4
C. A. d'Hénin - Carvin	39,1	95	44,2	11,6	7,4	16,8	10,5	6,3	3,2	-	20,0	0,4
Calaisis	38,4	28	28,6	32,1	17,9	10,7	7,1	3,6	-	-	10,7	0,2
Saint-Omer	37,8	22	40,9	13,6	18,2	18,2	-	9,1	-	-	9,1	0,2
Boulonnais	36,4	30	53,3	6,7	23,3	-	10,0	3,3	3,3	-	16,7	0,3

Source : Répertoire ADELI, DRASS du Nord - Pas-de-Calais. Traitement ORS Nord - Pas-de-Calais.

## **Professions paramédicales : les masseurs-kinésithérapeutes**

Répartition des masseurs-kinésithérapeutes par sexe (en %) par intercommunalité au 1<sup>er</sup> janvier 2003

	Nombre	Hommes	Femmes
Cambrésis	66	80,3	19,7
Boulonnais	30	73,3	26,7
C. A. du Boulonnais	104	72,1	27,9
Artois / Ternois	7	71,4	28,6
Calaisis	28	71,4	28,6
Sambre - Avesnois	101	71,3	28,7
C. A. du Douaisis	135	69,6	30,4
Coeur de Flandre	92	69,6	30,4
C. A. de la Porte de Hainaut	97	69,1	30,9
C. A. de l'Artois	156	67,9	32,1
C. A. de Valenciennes	210	66,7	33,3
C. A. de Lens - Liévin	212	65,6	34,4
Sept Vallées	26	65,4	34,6
C. A. d'Hénin - Carvin	95	65,3	34,7
C. A. de Saint-Omer	57	64,9	35,1
Pas-de-Calais	1248	64,0	36,0
Nord-Pas-de-Calais	3639	63,6	36,4
Nord	2391	63,4	36,6
C. U. d'Arras	94	62,8	37,2
C. A. de Maubeuge - Val de Sambre	80	62,5	37,5
Communes non classées	224	62,1	37,9
C. U. de Dunkerque	183	61,2	38,8
C. A. du Calaisis	72	61,1	38,9
C. U. de Lille Métropole	1187	60,6	39,4
Ternois	25	60,0	40,0
Artois	51	58,8	41,2
Montreuillois	213	57,3	42,7
C. A. de Cambrai	72	56,9	43,1
France métropolitaine	56924	56,9	43,1
Saint-Omer	22	50	50

Source : Répertoire ADELI, DRASS du Nord - Pas-de-Calais. Traitement ORS Nord - Pas-de-Calais.

## Professions paramédicales : les masseurs-kinésithérapeutes

Répartition des masseurs-kinésithérapeutes par secteur d'activité (en %) par intercommunalité au 1<sup>er</sup> janvier 2003

	Nombre	Cabinet	Hôpital public	Hôpital privé PSPH non lucratif	Ensemble hôpital public et privé (PSPH)	Hôpital privé non PSPH lucratif	Total établissements hospitaliers	Autres secteurs
Artois / Ternois	7	100	-	-	-	-	-	-
Saint-Omer	22	100	-	-	-	-	-	-
Calais	28	100	-	-	-	-	-	-
Boulonnais	30	100	-	-	-	-	-	-
Cambrésis	66	97,0	1,5	-	1,5	-	1,5	1,5
Artois	51	96,1	3,9	-	3,9	-	3,9	-
Communes non classées	224	93,8	4,5	-	4,5	-	4,5	1,8
Sept Vallées	26	92,3	7,7	-	7,7	-	7,7	-
C. A. du Boulonnais	104	91,3	7,7	-	7,7	-	7,7	1,0
Coeur de Flandre	92	91,3	6,5	1,1	7,6	-	7,6	1,1
C. A. du Calais	72	90,3	9,7	-	9,7	-	9,7	-
Ternois	25	88,0	8,0	-	8,0	-	8,0	4,0
C. A. de Maubeuge - Val de Sambre	80	85,0	8,8	-	8,8	-	8,8	6,3
C. A. de l'Artois	156	83,3	4,5	-	4,5	1,9	6,4	10,3
C. A. de la Porte de Hainaut	97	82,5	5,2	-	5,2	-	5,2	12,4
C. U. d'Arras	94	79,8	16,0	1,1	17,0	1,1	18,1	2,1
France métropolitaine	56924	78,6	10,7	4,2	15,0	2,7	17,7	3,7
Nord	2391	78,0	11,2	3,4	14,6	1,8	16,5	5,5
Sambre - Avesnois	101	77,2	21,8	-	21,8	-	21,8	1,0
Nord - Pas-de-Calais	3639	77,0	10,2	6,0	16,2	1,5	17,7	5,4
C. U. de Lille Métropole	1187	76,5	12,4	3,7	16,1	3,1	19,2	4,3
C. A. de Valenciennes	210	75,2	12,4	3,8	16,2	1,9	18,1	6,7
Pas-de-Calais	1248	75,0	8,2	11,1	19,2	0,7	20,0	5,0
C. A. d'Hénin - Carvin	95	74,7	2,1	15,8	17,9	2,1	20,0	5,3
C. A. de Saint-Omer	57	73,7	22,8	-	22,8	-	22,8	3,5
C. U. de Dunkerque	183	69,9	20,2	2,2	22,4	-	22,4	7,7
C. A. de Lens - Liévin	212	69,8	9,4	9,0	18,4	-	18,4	11,8
C. A. du Douaisis	135	68,1	5,2	6,7	11,9	0,7	12,6	19,3
C. A. de Cambrai	72	65,3	5,6	22,2	27,8	2,8	30,6	4,2
Montreuillois	213	35,7	9,4	48,4	57,7	1,4	59,2	5,2

Source : Répertoire ADELI, DRASS du Nord - Pas-de-Calais. Traitement ORS Nord - Pas-de-Calais.



## **Professions paramédicales : les masseurs-kinésithérapeutes**

Répartition des masseurs-kinésithérapeutes par type d'activité (en %) par intercommunalité au 1<sup>er</sup> janvier 2003

	Nombre	Libéraux et mixtes	Salariés
Boulonnais	30	100	-
Calais	28	100	-
Saint-Omer	22	100	-
Artois / Ternois	7	100	-
Cambrésis	66	97,0	3,0
Artois	51	96,1	3,9
Communes non classées	224	93,8	6,3
Sept Vallées	26	92,3	7,7
C. A. du Boulonnais	104	91,3	8,7
Coeur de Flandre	92	91,3	8,7
C. A. du Calais	72	90,3	9,7
Ternois	25	88,0	12,0
C. A. de Maubeuge - Val de Sambre	80	85,0	15,0
C. A. de l'Artois	156	84,0	16,0
C. A. de la Porte de Hainaut	97	82,5	17,5
C. U. d'Arras	94	80,9	19,1
France métropolitaine	56924	78,5	21,5
Nord	2391	78,0	22,0
Sambre - Avesnois	101	77,2	22,8
Nord - Pas-de-Calais	3639	77,1	22,9
C. U. de Lille Métropole	1187	76,5	23,5
C. A. d'Hénin - Carvin	95	75,8	24,2
Pas-de-Calais	1248	75,3	24,7
C. A. de Valenciennes	210	75,2	24,8
C. A. de Saint-Omer	57	73,7	26,3
C. A. de Lens - Liévin	212	70,3	29,7
C. U. de Dunkerque	183	69,4	30,6
C. A. du Douaisis	135	68,1	31,9
C. A. de Cambrai	72	65,3	34,7
Montreuillois	213	35,7	64,3

Source : Répertoire ADELI, DRASS du Nord - Pas-de-Calais. Traitement ORS Nord - Pas-de-Calais.

## Autres professions paramédicales

Répartition des autres professions paramédicales (en %) par intercommunalité au 1er janvier 2003

	Nombre	Manipulateurs ERM	Orthophonistes	Opticiens lunetiers	Pédicures podologues	Psychomotriciens	Ergothérapeutes	Orthoptistes	Audioprothésistes
C. A. du Boulonnais	135	41,5	20,0	12,6	17,0	2,2	3,7	0,7	2,2
C. A. de Valenciennes	280	40,4	17,5	16,8	11,4	6,8	2,5	1,4	3,2
C. U. d'Arras	179	39,7	16,8	16,8	12,3	7,8	2,8	1,1	2,8
C. A. de l'Artois	165	35,8	18,8	17,0	19,4	1,8	3,0	1,2	3,0
C. A. d'Hénin - Carvin	137	31,4	25,5	16,1	16,1	5,1	5,1	0,7	-
C. A. de Lens - Liévin	264	31,1	19,7	16,7	13,6	6,4	11,0	0,4	1,1
France métropolitaine	74617	31,0	19,9	17,1	13,2	7,1	6,3	3,2	2,2
C. A. de Maubeuge - Val de Sambre	124	30,6	23,4	19,4	12,1	8,9	3,2	0,8	1,6
C. U. de Dunkerque	253	29,2	18,2	20,2	12,3	8,3	7,5	2,0	2,4
C. A. du Calaisis	112	28,6	17,0	20,5	17,9	5,4	8,0	1,8	0,9
Pas-de-Calais	1501	28,2	19,0	17,3	15,4	7,3	10,2	1,1	1,5
C. U. de Lille Métropole	1845	28,0	24,2	16,9	12,7	8,3	6,2	2,2	1,5
Nord - Pas-de-Calais	4807	26,9	22,2	18,2	14,1	8,4	7,1	1,7	1,6
Sambre - Avesnois	79	26,6	22,8	19,0	20,3	5,1	5,1	1,3	-
Nord	3306	26,2	23,6	18,6	13,5	8,9	5,6	1,9	1,7
C. A. de Saint-Omer	77	24,7	19,5	19,5	15,6	6,5	7,8	3,9	2,6
C. A. du Douaisis	195	24,6	22,1	21,5	12,8	9,2	5,6	2,1	2,1
Montreuillois	207	22,2	10,6	11,1	6,8	12,6	35,3	1,0	0,5
C. A. de Cambrai	108	18,5	19,4	23,1	10,2	13,0	13,0	1,9	0,9
Ternois	31	12,9	19,4	25,8	16,1	9,7	6,5	6,5	3,2
Coeur de Flandre	112	11,6	25,0	28,6	13,4	12,5	3,6	1,8	3,6
C. A. de la Porte de Hainaut	96	11,5	30,2	20,8	18,8	15,6	2,1	1,0	-
Cambrésis	60	10,0	18,3	25,0	26,7	11,7	5,0	-	3,3
Artois	32	9,4	28,1	15,6	34,4	9,4	3,1	-	-
Sept Vallées	23	8,7	17,4	43,5	17,4	8,7	-	4,3	-
Saint-Omer	25	8,0	28,0	36,0	24,0	-	4,0	-	-
Communes non classées	227	4,8	33,0	20,3	20,3	15,0	5,3	0,9	0,4
Artois / Ternois	7	-	42,9	28,6	28,6	-	-	-	-
Boulonnais	14	-	28,6	21,4	28,6	14,3	-	-	7,1
Calaisis	20	-	25,0	30,0	30,0	10,0	5,0	-	-

Source : Répertoire ADELI, DRASS du Nord - Pas-de-Calais. Traitement ORS Nord - Pas-de-Calais.

## Autres professions paramédicales

Répartition des autres professions paramédicales par canton au 1er janvier 2003

	Nombre	Manipulateurs ERM	Orthophonistes	Opticiens lunetiers	Pédicures podologues	Psychomotriciens	Ergothérapeutes	Orthoptistes	Audioprothésistes
AIRE-SUR-LA-LYS	18	2	3	8	4	-	1	-	-
ANZIN	41	6	17	4	8	5	1	-	-
ARDRES	8	-	3	1	4	-	-	-	-
ARLEUX	4	-	1	3	-	-	-	-	-
ARMENTIERES	113	24	29	9	10	26	13	2	-
ARQUES	7	-	1	2	3	-	1	-	-
ARRAS	145	66	21	26	12	9	4	2	5
ARRAS-NORD	5	-	2	2	1	-	-	-	-
ARRAS-SUD	8	-	4	-	3	1	-	-	-
AUBIGNY-EN-ARTOIS	3	-	2	-	1	-	-	-	-
AUCHEL	17	8	2	2	4	-	-	-	1
AUDRUICQ	7	-	1	3	2	-	1	-	-
AUXI-LE-CHATEAU	7	-	2	4	1	-	-	-	-
AVESNES SUR HELPE	8	5	-	2	1	-	-	-	-
AVESNES-LE-COMTE	4	-	1	2	1	-	-	-	-
AVESNES-SUR-HELPE-NORD	5	1	-	-	-	-	4	-	-
AVESNES-SUR-HELPE-SUD	7	-	6	-	1	-	-	-	-
AVION	7	1	2	1	1	2	-	-	-
BAILLEUL	33	6	7	4	3	9	1	2	1
BAILLEUL-NORD-EST	5	-	2	1	1	1	-	-	-
BAILLEUL-SUD-OUEST	3	-	2	-	-	-	1	-	-
BAPAUME	11	3	2	3	3	-	-	-	-
BARLIN	4	-	1	1	2	-	-	-	-
BASSEE	38	9	8	3	6	-	11	1	-
BAVAY	7	-	3	2	2	-	-	-	-
BEAUMETZ-LES-LOGES	-	-	-	-	-	-	-	-	-
BERCK	158	43	16	8	6	13	70	2	-
BERGUES	9	-	4	2	2	-	-	-	1
BERLAIMONT	21	4	5	6	3	1	1	1	-
BERTINCOURT	2	-	-	1	-	-	1	-	-
BETHUNE	87	44	8	15	9	1	5	1	4
BETHUNE-EST	-	-	-	-	-	-	-	-	-
BETHUNE-NORD	1	-	-	-	1	-	-	-	-
BETHUNE-SUD	2	-	1	-	1	-	-	-	-
BOUCHAIN	10	-	4	1	-	5	-	-	-
BOULOGNE SUR MER	100	52	14	12	12	1	5	1	3
BOULOGNE-SUR-MER-NORD-EST	1	-	1	-	-	-	-	-	-
BOULOGNE-SUR-MER-NORD-OUEST	5	-	2	1	2	-	-	-	-
BOULOGNE-SUR-MER-SUD	11	4	3	1	2	1	-	-	-
BOURBOURG	5	-	2	2	1	-	-	-	-
BRUAY LA BUISSIÈRE	24	5	6	7	5	-	-	1	-
BULLY-LES-MINES	14	-	6	2	4	-	1	-	1

## Autres professions paramédicales

	Nombre	Manipulateurs ERM	Orthophonistes	Opticiens lunetiers	Pédicures podologues	Psychomotriciens	Ergothérapeutes	Orthoptistes	Audioprothésistes
CALAIS	98	32	14	18	16	6	9	2	1
CALAIS CENTRE	3	-	1	-	2	-	-	-	-
CALAIS-EST	2	-	2	-	-	-	-	-	-
CALAIS-NORD-OUEST	11	-	2	5	2	2	-	-	-
CAMBRAI	104	20	20	25	8	14	14	2	1
CAMBRAI-EST	1	-	-	-	1	-	-	-	-
CAMBRAI-OUEST	1	-	-	-	1	-	-	-	-
CAMBRIN	8	-	3	2	3	-	-	-	-
CAMPAGNE-LES-HESDIN	2	-	-	1	1	-	-	-	-
CARNIERES	7	-	3	1	2	-	1	-	-
CARVIN	22	2	8	5	6	-	-	1	-
CASSEL	-	-	-	-	-	-	-	-	-
CATEAU-CAMBRESIS	20	6	3	3	2	5	1	-	-
CLARY	21	-	4	7	8	1	-	-	1
CONDE-SUR-L'ESCAUT	21	2	6	6	4	2	-	1	-
COUDEKERQUE-BRANCHE	19	4	5	2	4	2	2	-	-
COURRIERES	20	-	5	6	5	-	4	-	-
CROISILLES	1	-	1	-	-	-	-	-	-
CYSOING	11	-	6	3	2	-	-	-	-
DAINVILLE	21	5	4	2	7	2	1	-	-
DENAIN	52	7	15	11	6	11	2	-	-
DESVRES	6	-	1	2	2	-	-	-	1
DIVION	6	-	2	1	2	1	-	-	-
DOUAI	100	14	23	18	16	16	5	4	4
DOUAI-NORD	22	-	8	11	3	-	-	-	-
DOUAI-NORD-EST	27	1	7	9	4	-	6	-	-
DOUAI-SUD	50	31	7	6	4	2	-	-	-
DOUAI-SUD-OUEST	5	2	1	1	1	-	-	-	-
DOUVRIN	4	-	1	-	3	-	-	-	-
DUNKERQUE	152	53	24	32	18	13	1	5	6
DUNKERQUE-EST	24	2	3	2	1	2	14	-	-
DUNKERQUE-OUEST	14	1	4	3	4	-	2	-	-
ETAPLES	29	3	3	4	3	13	3	-	-
FAUQUEMBERGUES	2	-	1	-	1	-	-	-	-
FRUGES	5	-	1	2	-	2	-	-	-
GRANDE-SYNTHE	22	11	3	6	1	1	-	-	-
GRAVELINES	20	3	6	5	3	3	-	-	-
GUINES	5	-	2	2	1	-	-	-	-

## Autres professions paramédicales

	Nombre	Manipulateurs ERM	Orthophonistes	Opticiens lunetiers	Pédicures podologues	Psychomotriciens	Ergothérapeutes	Orthoptistes	Audioprothésistes
HARNES	6	1	1	2	2	-	-	-	-
HAUBOURDIN	59	2	22	11	14	7	1	2	-
HAUTMONT	6	-	3	2	1	-	-	-	-
HAZEBROUCK	47	6	9	18	5	4	2	-	3
HAZEBROUCK-NORD	2	-	2	-	-	-	-	-	-
HAZEBROUCK-SUD	-	-	-	-	-	-	-	-	-
HENIN BEAUMONT	54	21	14	6	4	6	3	-	-
HESDIN	15	2	2	7	3	-	-	1	-
HEUCHIN	-	-	-	-	-	-	-	-	-
HONDSCHOOTE	8	-	3	1	2	1	1	-	-
HOUDAIN	2	-	1	-	1	-	-	-	-
HUCQUELIERS	-	-	-	-	-	-	-	-	-
LANDRECIES	4	-	1	1	2	-	-	-	-
LANNOY	54	-	16	19	11	6	-	2	-
LAVENTIE	11	-	4	3	4	-	-	-	-
LE QUESNOY	9	2	2	2	3	-	-	-	-
LEFOREST	8	-	2	1	5	-	-	-	-
LENS	115	62	9	19	8	9	5	1	2
LENS-EST	5	2	1	-	2	-	-	-	-
LENS-NORD-EST	6	-	4	-	2	-	-	-	-
LENS-NORD-OUEST	2	-	-	-	2	-	-	-	-
LIEVIN	60	13	12	11	4	2	18	-	-
LIEVIN-NORD	2	-	-	2	-	-	-	-	-
LIEVIN-SUD	3	-	3	-	-	-	-	-	-
LILLE	711	346	103	100	61	30	35	16	20
LILLE-NORD	28	2	7	7	7	1	-	2	2
LILLE-NORD-EST	16	-	4	4	5	2	1	-	-
LILLE-OUEST	85	4	30	14	15	12	9	1	-
LILLERS	44	4	6	6	4	16	8	-	-
LILLE-SUD-EST	57	-	34	9	7	7	-	-	-
LOMME	11	-	3	5	3	-	-	-	-
LUMBRES	5	-	3	1	1	-	-	-	-
MARCHIENNES	36	5	11	8	8	3	-	1	-
MARCOING	5	-	1	-	3	1	-	-	-
MARCO-EN-BAROEUL	54	8	14	9	12	7	-	4	-
MARQUION	2	-	-	-	1	1	-	-	-
MARQUISE	5	-	2	1	2	-	-	-	-
MAUBEUGE	82	38	13	11	10	7	1	-	2
MAUBEUGE-NORD	11	1	5	2	2	1	-	-	-
MAUBEUGE-SUD	16	-	5	5	2	2	2	-	-

## Autres professions paramédicales

	Nombre	Manipulateurs ERM	Orthophonistes	Opticiens lunetiers	Pédicures podologues	Psychomotriciens	Ergothérapeutes	Orthoptistes	Audioprothésistes
MERICOURT	4	-	2	1	1	-	-	-	-
MERVILLE	15	1	4	6	4	-	-	-	-
MONTIGNY-EN-GOHELLE	4	-	2	-	1	1	-	-	-
MONTREUIL	20	-	3	11	5	-	-	-	1
NOEUX-LES-MINES	21	3	9	4	3	1	1	-	-
NORRENT-FONTES	5	-	2	1	1	1	-	-	-
NOYELLES-GODAULT	4	-	1	3	-	-	-	-	-
NOYELLES-SOUS-LENS	15	3	4	2	4	-	2	-	-
ORCHIES	15	1	6	4	4	-	-	-	-
OUTREAU	7	-	3	1	2	1	-	-	-
PARCQ	1	-	1	-	-	-	-	-	-
PAS-EN-ARTOIS	1	-	1	-	-	-	-	-	-
PONT-A-MARCO	25	-	11	2	3	7	2	-	-
PORTEL	5	-	1	1	3	-	-	-	-
QUESNOY-EST	-	-	-	-	-	-	-	-	-
QUESNOY-OUEST	-	-	-	-	-	-	-	-	-
QUESNOY-SUR-DEULE	25	-	12	7	4	1	1	-	-
ROUBAIX	137	45	41	23	13	11	1	1	2
ROUBAIX-OUEST	42	12	12	3	6	6	1	2	-
ROUVROY	5	-	3	1	1	-	-	-	-
SAINS-EN-GOHELLE	9	-	4	-	3	1	1	-	-
SAINT-AMAND-LES-EAUX-RIVE DROITE	7	-	2	1	4	-	-	-	-
SAINT-AMAND-LES-EAUX-RIVE GAUCHE	1	-	-	-	-	-	-	1	-
SAINT-OMER-NORD	7	-	1	-	3	2	1	-	-
SAINT-OMER-SUD	14	-	5	2	2	2	2	1	-
SAINT-POL-SUR-TERNOISE	24	4	4	4	4	3	2	2	1
SAMER	9	-	4	1	2	2	-	-	-
SECLIN	42	14	9	5	4	7	2	1	-
SECLIN-NORD	25	3	13	3	5	-	-	1	-
SECLIN-SUD	18	-	8	2	7	1	-	-	-
SOLESMES	9	-	1	4	2	-	1	-	1
SOLRE-LE-CHATEAU	2	-	-	-	2	-	-	-	-
ST AMAND LES EAUX	25	4	4	7	5	4	-	1	-
ST OMER	47	19	7	11	3	1	2	2	2
STEENVOORDE	7	-	2	3	2	-	-	-	-

## Autres professions paramédicales

	Nombre	Manipulateurs ERM	Orthophonistes	Opticiens lunetiers	Pédicures podologues	Psychomotriciens	Ergothérapeutes	Orthoptistes	Audioprothésistes
TOURCOING	114	33	25	17	19	14	1	2	3
TOURCOING-NORD	40	3	13	14	8	1	1	-	-
TOURCOING-NORD-EST	4	-	1	1	2	-	-	-	-
TOURCOING-SUD	11	-	3	3	3	2	-	-	-
TRELON	25	8	4	6	2	4	-	1	-
VALENCIENNES	185	105	14	27	11	12	6	3	7
VALENCIENNES-EST	16	-	9	2	5	-	-	-	-
VALENCIENNES-NORD	13	-	3	6	4	-	-	-	-
VALENCIENNES-SUD	13	-	6	2	3	-	-	-	2
VILLENEUVE D'ASCQ	141	4	35	37	12	13	36	4	-
VIMY	27	20	2	1	4	-	-	-	-
VITRY-EN-ARTOIS	13	-	4	1	4	4	-	-	-
WATTRELOS	36	8	12	8	6	-	2	-	-
WINGLES	13	-	3	3	2	3	2	-	-
WORMHOUT	10	-	4	3	3	-	-	-	9

Source : Répertoire ADELI, DRASS du Nord - Pas-de-Calais. Traitement ORS Nord - Pas-de-Calais.







La démographie des professions de santé, et plus encore leur répartition géographique est un enjeu contemporain à forte gravité. D'une part elle détermine une large part de l'avenir du système de soins et des rapports de la population avec celui-ci, mais l'on découvre aussi peu à peu l'ampleur des conséquences possibles sur l'ensemble du territoire régional dans des champs moins bien reconnus que le seul accès aux soins.

Elus, habitants et autres acteurs s'expriment sur ce point de plus en plus souvent dans les médias. Les intercommunalités du Nord – Pas-de-Calais sont d'ores et déjà sensibilisées. Lors d'une enquête récente plus de sept intercommunalités sur dix manifestaient une réelle sensibilité aux risques prospectifs de la mutation de la démographie sanitaire.

Si les travaux engagés pour divers acteurs nationaux, État, Assurance maladie, organismes ordinaires et d'autres encore apportent quelques éléments permettant de concevoir quelques mesures à l'échelon national, il n'en reste pas moins nécessaire que des initiatives plus locales et localisées se développent en s'appuyant sur les possibilités et les spécificités respectives de chaque collectivité.

Deux échelons géographiques ont été privilégiés :

- le canton parce qu'il constitue le plus petit territoire communément utilisé peuplé de populations se dénombrant en milliers d'habitants,

- les intercommunalités (c'est-à-dire les communautés urbaines et d'agglomération ainsi que les Pays) parce qu'elles sont des territoires de dimension plus vaste peuplés de plus forts effectifs et qu'elles sont des espaces de décision politique.

D'autres approches méthodologiques sont possibles. La mise en évidence des aires d'attractions hospitalière ou de médecine de ville permettent de pondérer avec une grande justesse l'offre de soins par rapport aux populations résidant dans les communes effectivement desservies. Mais ces aires d'attraction ne peuvent être, en elles-mêmes des territoires de décisions, comme on l'a trop souvent proposé.

L'intercommunalité bien que récente, devrait pour diverses raisons connaître un développement notable et prendre une place prépondérante dans les dynamiques locale, régionale, nationale ou même européenne.

Pour autant l'échelon régional est le seul susceptible d'assurer la coordination nécessaire, tant dans la mise en commun de solutions adaptées que pour parvenir à une modération des tensions générées par les concurrences territoriales qui se manifesteront. En cela, les responsables régionaux seraient susceptibles d'accompagner et de provoquer l'éclosion de milieux locaux innovants et de contribuer au comblement des retards d'offre en personnel.

ISBN : 2-914512-14-7 - Dépôt légal : 3<sup>ème</sup> trimestre 2005

Achévé d'imprimer par **maya**  
print

Observatoire Régional de la Santé Nord – Pas-de-Calais

Maison Régionale de Promotion de la Santé - 13 rue Faidherbe - 59046 Lille cedex

Tél. : +33 (0)3 20 15 49 20 - Fax : +33 (0)3 20 55 92 30

[www.orsnpdc.org](http://www.orsnpdc.org)

