

Les autres professions paramédicales

Ont été rassemblés au sein des *autres professions paramédicales*, les pédicures podologues, les ergothérapeutes, les psychomotriciens, les orthophonistes, les orthoptistes, les manipulateurs ERM, les audioprothésistes et les opticiens-lunetiers¹.

Dans le Nord – Pas-de-Calais, on recense 4 807 professionnels de ce type sur les 74 617 que compte la France métropolitaine. Par conséquent, les effectifs de la région représentent 6,4 % des effectifs nationaux. Cette proportion est proche de celle de la population régionale sur la population nationale (7 %).

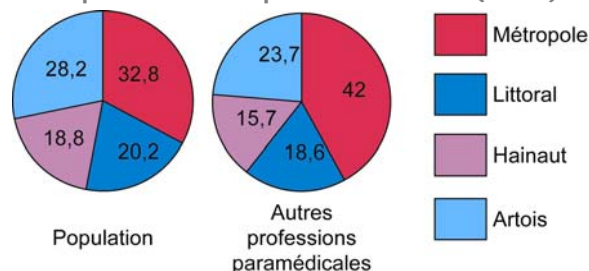
A- Inégalités géographiques

68 % de cet ensemble de professionnels paramédicaux se trouvent dans le Nord et 32 % dans le Pas-de-Calais. Le département du Nord affiche un excédent de 8 points puisque la population n'y est établie qu'à hauteur de 60 % (pour 68 % des effectifs) ; d'où un déficit pour le département du Pas-de-Calais.

¹ Bien qu'auxiliaires médicaux, les diététiciens ne sont pas répertoriés dans cette catégorie car nous ne disposons pas de données les concernant.

• Le Littoral proche de l'équilibre

Répartition de la population et des autres professions paramédicales par bassin de vie (en %)

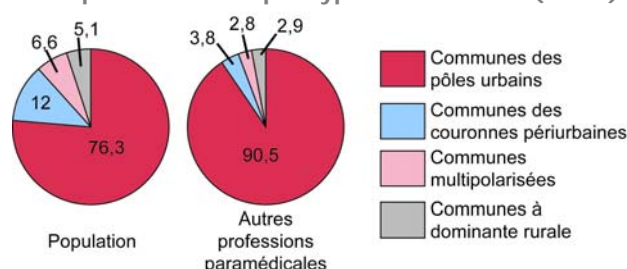


Source : DRASS Nord – Pas-de-Calais – INSEE RGP 1999 – Traitement ORS Nord – Pas-de-Calais.

Le Bassin de vie de la Métropole exerce une forte attraction sur les autres professionnels paramédicaux. En effet, 42 % des effectifs de la région sont installés dans ce bassin de vie qui ne regroupe que 32,8 % de la population (d'où un excédent de 9,2 points). Les Bassins de vie du Hainaut (-3,1 points) et surtout de l'Artois (-4,6 points) sont les plus désavantagés.

• Situation similaire dans les communes multipolarisées et à dominante rurale

Répartition de la population et des autres professions paramédicales par type de commune (en %)



Source : DRASS Nord – Pas-de-Calais – INSEE RGP 1999 – Traitement ORS Nord – Pas-de-Calais.

Les communes des pôles urbains réunissent 90,1 % des effectifs régionaux pour 76,3 % de la population du Nord – Pas-de-Calais. Cette concentration engendre un surplus de 14,2 points dans ces communes. Celles qui accusent le plus gros déficit sont les communes des couronnes périurbaines : -8,2 points (3,8 % des effectifs pour 12 % de la population).

B- Répartition des professionnels

• Prédominance des manipulateurs ERM

Répartition des autres professions paramédicales à l'échelon national, régional et départemental

Autres professions paramédicales	France	%	Nord - Pas-de-Calais	%	Nord	%	Pas-de-Calais	%
Manipulateurs ERM	23113	31,0	1291	26,9	867	26,2	424	28,2
Orthophonistes	14836	19,9	1065	22,2	780	23,6	285	19,0
Opticiens lunetiers	12776	17,1	873	18,2	614	18,6	259	17,3
Pédicures podologues	9859	13,2	678	14,1	447	13,5	231	15,4
Psychomotriciens	5325	7,1	403	8,4	293	8,9	110	7,3
Ergothérapeutes	4683	6,3	339	7,1	186	5,6	153	10,2
Orthoptistes	2405	3,2	80	1,7	63	1,9	17	1,1
Audioprothésistes	1620	2,2	78	1,6	56	1,7	22	1,5
Total	74617	100	4807	100	3306	100	1501	100

Source : DRESS – DRASS Nord – Pas-de-Calais – Traitement ORS Nord – Pas-de-Calais.

En France métropolitaine, près du tiers des autres professionnels paramédicaux (31 %) sont des **manipulateurs ERM**. Ceux-ci sont moins bien représentés dans la région (26,9 %), le département du Pas-de-Calais (28,2 %) ou celui du Nord (26,2 %).

Ce sont plutôt les **orthophonistes** qui dans l'ensemble sont mieux représentés dans la région qu'en France métropolitaine (où 19,9 % des professionnels sont des orthophonistes). S'ils sont en léger retrait dans le Pas-de-Calais (19 %), ils sont en plus forte proportion dans la région (22,2 %) et dans le Nord (23,6 %).

En ce qui concerne les **opticiens lunetiers**, les proportions nationale, régionale et départementales sont quasi-identiques (de 17,1 à 18,6 % des autres professions paramédicales).

Les **pédicures podologues** sont proportionnellement plus nombreux dans la région (14,1 %) et les départements (15,4 % dans le du Pas-de-Calais et 13,5 % dans le Nord) qu'en moyenne en France métropolitaine (13,2 %).

C'est également le cas des **psychomotriciens** qui ne représentent que 7,1 % de l'ensemble des autres professionnels paramédicaux dans l'hexagone, tandis qu'ils atteignent de 7,3 % (dans le Pas-de-Calais) à 8,9 % (dans le Nord) dans la région.

Le Pas-de-Calais compte proportionnellement 2 fois plus d'**ergothérapeutes** que le département du Nord (10,2 % des autres professionnels paramédicaux pour 5,6 % dans le Nord, 7,1 % dans la région et 6,3 % en France métropolitaine).

En matière d'**orthoptistes** et d'**audio-prothésistes**, la faiblesse des effectifs rend délicate toute comparaison. Notons malgré tout que les proportions régionales et départementales

pour ces 2 professions sont légèrement inférieures à la moyenne française.

- Le canton de Berck, véritable pépinière d'ergothérapeutes

On dénombre 316 **manipulateurs ERM** à Lille ; soit 27 % de l'ensemble des effectifs régionaux. C'est 3 fois plus qu'à Valenciennes où l'on en recense 105.

Par rapport aux autres professionnels paramédicaux, les **orthophonistes** sont moins localisés à Lille (103 ; c'est-à-dire 10 % de l'effectif régional), où ils sont tout de même 2 fois plus nombreux qu'à Roubaix (41).

11,5 % des **opticiens** sont établis à Lille (100 professionnels) où ils sont 3 fois plus nombreux qu'à Villeneuve d'Ascq (37).

Le canton de Tourcoing (2^{ème} de la région en matière de **pédicures podologues**) bénéficie de 19 professionnels. C'est 3 fois moins qu'à Lille (61) qui occupe la 1^{ère} place.

Par contre, on trouve proportionnellement presque autant de **psychomotriciens** à Lille (7 %) qu'à Armentières (6 %).

La profession **d'ergothérapeute** est la seule dont les effectifs ne sont pas concentrés à Lille mais à Berck, en raison de l'offre de soins présente sur les sites de Berck et de Rang-du-Fliers en soins de suite et de réadaptation et en psychiatrie adulte (70 professionnels ; 21 % des effectifs). C'est 2 fois plus qu'à Villeneuve d'Ascq ou Lille (10 % des effectifs, avec respectivement 35 et 36 ergothérapeutes).

20 % des effectifs **d'orthoptistes** exercent à Lille (16) ; soit 3 fois plus qu'à Dunkerque (5 professionnels).

A Lille on recense 20 **audioprothésistes** à Lille (26 % des effectifs) ; c'est 3 fois plus qu'à Dunkerque qui n'en compte que 7. Avec les manipulateurs ERM, les audioprothésistes sont les professionnels les plus regroupés sur Lille.

- Des différences intercommunales ?

Les **manipulateurs ERM** sont les professionnels les mieux représentés dans la C. A. du Boulonnais : ils représentent 41,5 % des effectifs de cette intercommunalité. A l'opposé, le pays de Saint-Omer est le territoire où l'on en trouve proportionnellement le moins (8 %).

Les **orthophonistes** représentent près de 43 % de l'ensemble des autres professionnels paramédicaux dans l'Artois/Ternois, tandis qu'ils ne sont que 10,6 % dans le pays du Montreuillois (l'intercommunalité où ils sont proportionnellement les moins nombreux).

Le Montreuillois se distingue par la plus faible proportion d'**opticiens lunetiers** (11,1 %) au sein de ses effectifs. C'est le pays des Sept Vallées qui en regroupe proportionnellement le plus (43,5 % des autres professionnels médicaux de cette intercommunalité sont des opticiens lunetiers).

Le Montreuillois se démarque également en détenant la plus faible proportion de **pédicures podologues** (6,8 % des professionnels pour un maximum de 34,4 % dans le pays de l'Artois).

Le *Bassin minier* abrite à la fois l'intercommunalité qui compte proportionnellement le plus de **psychomotriciens** (la C. A. de la Porte de Hainaut avec 15,6 %) et celle qui en dénombre le moins (la C. A. de l'Artois avec 1,8 % de psychomotriciens).

S'il dispose des plus faibles proportions d'orthophonistes, d'opticiens lunetiers et de pédicures podologues parmi ses effectifs, le Montreuillois bénéficie de la plus forte proportion d'**ergothérapeutes** (35,3 % de ses autres professionnels paramédicaux sont ergothérapeutes), contrairement à la C. A. de la Porte de Hainaut qui n'en compte que 2,1 %.

Les **orthoptistes** représentent 6,5 % des effectifs paramédicaux du Ternois. C'est dans cette intercommunalité qu'ils sont proportionnellement les plus nombreux, contrairement à la C. A. de Lens-Liévin (du *Bassin minier*) où ils ne représentent que 0,4 % des professionnels.

En matière d'**audioprothésistes**, c'est le pays du Boulonnais qui dispose de la plus forte proportion de professionnels au sein de ses effectifs (7,1 %). Le Montreuillois est une fois de plus l'intercommunalité où l'on en trouve proportionnellement le moins (0,5 % des effectifs sont des audioprothésistes).

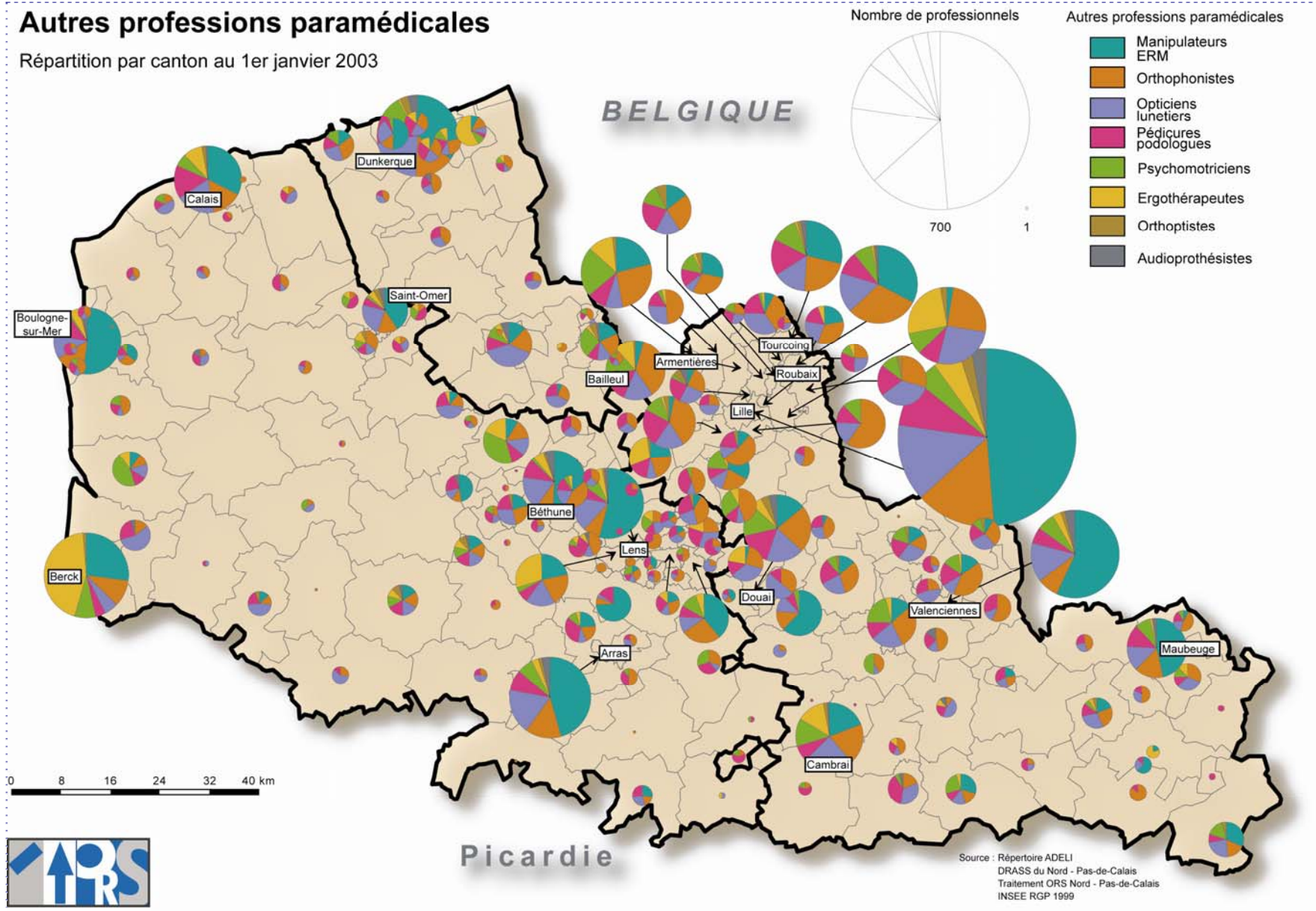
D- Synthèse

Les autres professions paramédicales sont principalement réparties dans les C. U. de Lille Métropole et de Dunkerque ainsi que dans les C. A. de Valenciennes et de Lens-Liévin (du *Bassin minier*). Au sein de ces intercommunalités, **ce sont les manipulateurs ERM qui sont les mieux représentés**, comme c'est le cas dans la région et les 2 départements, avec 40,3 % des effectifs dans la C. A. de Valenciennes, 31,1 % dans la C. A. de Lens-Liévin, 29,2 % dans la C. U. de Dunkerque et 28 % dans la C. U. de Lille Métropole.

Le Montreuillois se distingue **par la plus forte représentation en ergothérapeutes (35,3 % des effectifs de ce pays)** et un pourcentage important de psychomotriciens. C'est dans cette intercommunalité que les orthophonistes, les opticiens lunetiers, les pédicures podologues et les audioprothésistes sont les plus faiblement représentés.

Autres professions paramédicales

Répartition par canton au 1er janvier 2003



Autres professions paramédicales

Répartition par intercommunalité au 1er janvier 2003

